

ATESTADO DE CAPACIDADE TECNICA

Atestamos para os devidos fins, que a empresa AS SHOP COMERCIO VAREJISTA DE ELETRONICOS LTD, C.N.P.J.: 47.308.261/0001-37 com sede a R PASTOR JOSEBIAS FIALHO MARINHO , 40 - AERoclUBE - JOAO PESSOA - PB, forneceu os itens abaixo relacionados, tendo cumprido todas as exigencias legais, nao havendo nada que a desabone ate a presente data.

PEDIDO No. 000683 /2023 DE 31/05/2023

PROCESSO LICITATORIO No. E00070 /2023

QTDE.SOLICITADA	QTDE.ENTREGUE	UN.	MATERIAL/SERVICO
3,000	3,000	UN	BATERIA DE DRONE

Jose Deuzimar Nunes
Chefe de Seção Almoarifado
CPF: 727.248.543-49



República Federativa do Brasil
Agência Nacional de Telecomunicações

Certificado de Homologação

(Intransferível)

Nº **04573-20-07248**

Validade: **Indeterminada**

Emissão: **21/08/2020**

Requerente:

CNPJ: 10.561.430/0001-36

NEW PATHS REPRESENTAÇÃO COMERCIAL LTDA

Fabricante:

SZ DJI TECHNOLOGY CO., LTD - 6500

**LOBBY OF T2, DJI SKY CITY, NO. 53 XIANYUAN ROAD, XILI
COMMUNITY
Nº XILI STREET, NANSHAN DISTRICT**

CHINA

Este documento homologa, nos termos da regulamentação de telecomunicações vigente, o Certificado de Conformidade nº 00122854, emitido pelo **Instituto Brasileiro de Certificação para produtos de Telecomunicações**. Esta homologação é expedida em nome do solicitante aqui identificado e é válida somente para o produto a seguir discriminado, cuja utilização deve observar as condições estabelecidas na regulamentação de telecomunicações.

Tipo - Categoria:

Transceptor de Radiação Restrita - II

Modelo - Nome Comercial (s):

MA2UE3W - (Mavic Air 2)

Características técnicas básicas:

Potência Máxima de Saída (W)	Faixa de Frequências Tx (MHz)	Tecnologias	Designação de Emissões	Tipo de Modulação
0,1563	2.400,0 a 2.483,5	OFDM	1M11X9D	QPSK, 16 QAM, 64 QAM
0,3206	2.400,0 a 2.483,5	OFDM	2M19X9D	QPSK, 16 QAM, 64 QAM
0,865	2.400,0 a 2.483,5	OFDM	8M99X9D	QPSK, 16 QAM, 64 QAM
0,8385	2.400,0 a 2.483,5	OFDM	18M0X9D	QPSK, 16 QAM, 64 QAM
0,0791	5.725,0 a 5.850,0	OFDM	1M11X9D	QPSK, 16 QAM, 64 QAM
0,1629	5.725,0 a 5.850,0	OFDM	2M19X9D	QPSK, 16 QAM, 64 QAM
0,7178	5.725,0 a 5.850,0	OFDM	8M98X9D	QPSK, 16 QAM, 64 QAM
0,7762	5.725,0 a 5.850,0	OFDM	17M9X9D	QPSK, 16 QAM, 64 QAM

Ensaio de SAR não aplicável.

Observações

Na instalação do produto devem ser observadas as condições de uso conforme estabelecido no Regulamento sobre Equipamentos de Radiocomunicação de Radiação Restrita.

Este certificado substitui o de mesmo número emitido em 20/04/2020

Constitui obrigação do fabricante do produto no Brasil providenciar a identificação do produto homologado, nos termos da regulamentação de telecomunicações, em todas as unidades comercializadas, antes de sua efetiva distribuição ao mercado, assim como observar e manter as características técnicas que fundamentaram a certificação original.

As informações constantes deste certificado de homologação podem ser confirmadas no SCH - Sistema de Gestão de Certificação e Homologação, disponível no portal da Anatel. (www.anatel.gov.br).

Davidson Gonzaga da Silva
Gerente de Certificação e Numeração



República Federativa do Brasil
Agência Nacional de Telecomunicações

Certificado de Homologação

(Intransferível)

Nº **14743-22-07248**

Validade: **Indeterminada**

Emissão: **21/12/2022**

Requerente:

CNPJ: 59.717.553/0006-17

MULTILASER INDUSTRIAL LTDA.

Fabricante:

SZ DJI TECHNOLOGY CO., LTD - 6500

**LOBBY OF T2, DJI SKY CITY, NO. 53 XIANYUAN ROAD, XILI
COMMUNITY
Nº XILI STREET, NANSHAN DISTRICT**

CHINA

Este documento homologa, nos termos da regulamentação de telecomunicações vigente, o Certificado de Conformidade nº BRC-22.1140.02, emitido pelo **Brasil Certificacoes Ltda.** Esta homologação é expedida em nome do solicitante aqui identificado e é válida somente para o produto a seguir discriminado, cuja utilização deve observar as condições estabelecidas na regulamentação de telecomunicações.

Tipo - Categoria:

Transceptor de Radiação Restrita - II

Modelo - Nome Comercial (s):

L2C (Drone) - (DJI MAVIC 3 CLASSIC)

Características técnicas básicas:

Faixa de Frequências Tx (MHz)	Potência Máxima de Saída (W)	Designação de Emissões	Tipo de Modulação	Tecnologias
2.400,0 a 2.483,5	0,0057	652KF7D	GFSK	SEQÜÊNCIA DIRETA
2.400,0 a 2.483,5	0,0055	1M16F7D	GFSK	SEQÜÊNCIA DIRETA
2.400,0 a 2.483,5	0,59	8M13X9D	DBPSK, DQPSK e CCK	SEQÜÊNCIA DIRETA
2.400,0 a 2.483,5	0,782	16M5X9D	BPSK, QPSK, 16QAM, 64QAM	OFDM
2.400,0 a 2.483,5	0,802	17M8X9D	BPSK, QPSK, 16QAM, 64QAM	OFDM
2.400,0 a 2.483,5	0,962	36M5X9D	BPSK, QPSK, 16QAM, 64QAM	OFDM
2.400,0 a 2.483,5	0,885	19M2X9D	BPSK, QPSK, 16QAM, 64QAM, 256QAM, 1024QAM	OFDMA
2.400,0 a 2.483,5	0,989	37M8X9D	BPSK, QPSK, 16QAM, 64QAM, 256QAM, 1024QAM	OFDMA
5.725,0 a 5.850,0	0,508	16M5X9D	BPSK, QPSK, 16QAM, 64QAM	OFDM
5.725,0 a 5.850,0	0,488	17M7X9D	BPSK, QPSK, 16QAM, 64QAM	OFDM
5.725,0 a 5.850,0	0,446	36M4X9D	BPSK, QPSK, 16QAM, 64QAM	OFDM
5.725,0 a 5.850,0	0,488	17M7X9D	BPSK, QPSK, 16QAM, 64QAM, 256QAM	OFDM
5.725,0 a 5.850,0	0,446	36M4X9D	BPSK, QPSK, 16QAM, 64QAM, 256QAM	OFDM
5.725,0 a 5.850,0	0,382	75M8X9D	BPSK, QPSK, 16QAM, 64QAM, 256QAM	OFDM
5.725,0 a 5.850,0	0,51	19M0X9D	BPSK, QPSK, 16QAM, 64QAM, 256QAM, 1024QAM	OFDMA
5.725,0 a 5.850,0	0,445	37M4X9D	BPSK, QPSK, 16QAM, 64QAM, 256QAM, 1024QAM	OFDMA

Faixa de Frequências Tx (MHz)	Potência Máxima de Saída (W)	Designação de Emissões	Tipo de Modulação	Tecnologias
5.725,0 a 5.850,0	0,44	76M7X9D	BPSK, QPSK, 16QAM, 64QAM, 256QAM, 1024QAM	OFDMA
2.400,0 a 2.483,5	0,98655	1M09X9D	QPSK, 16QAM, 64QAM	OFDM
2.400,0 a 2.483,5	0,9838	1M10X9D	QPSK, 16QAM, 64QAM	OFDM
2.400,0 a 2.483,5	0,9905	2M18X9D	QPSK, 16QAM, 64QAM	OFDM
2.400,0 a 2.483,5	0,99909	2M18X9D	QPSK, 16QAM, 64QAM	OFDM
2.400,0 a 2.483,5	0,9794	9M03X9D	QPSK, 16QAM, 64QAM	OFDM
2.400,0 a 2.483,5	0,96279	18M0X9D	QPSK, 16QAM, 64QAM	OFDM
2.400,0 a 2.483,5	0,98594	35M9X9D	QPSK, 16QAM, 64QAM	OFDM
5.725,0 a 5.850,0	0,99139	1M09X9D	QPSK, 16QAM, 64QAM	OFDM
5.725,0 a 5.850,0	0,99817	1M10X9D	QPSK, 16QAM, 64QAM	OFDM
5.725,0 a 5.850,0	0,9741	2M18X9D	QPSK, 16QAM, 64QAM	OFDM
5.725,0 a 5.850,0	0,9668	2M18X9D	QPSK, 16QAM, 64QAM	OFDM
5.725,0 a 5.850,0	0,96155	9M04X9D	QPSK, 16QAM, 64QAM	OFDM
5.725,0 a 5.850,0	0,98199	18M1X9D	QPSK, 16QAM, 64QAM	OFDM
5.725,0 a 5.850,0	0,98022	35M9X9D	QPSK, 16QAM, 64QAM	OFDM

Ensaio de SAR não aplicável: o equipamento não é terminal portátil.

Possui antena externa não removível.

Os valores de potências indicados nas faixas de 2400 a 2483,5 MHz e 5725 a 5850 MHz referem-se a potência de pico conduzida.

Observações

Na instalação do produto, devem ser observadas as condições de uso conforme estabelecido no Regulamento sobre Equipamentos de Radiocomunicação de Radiação Restrita.

Constitui obrigação do fabricante do produto no Brasil providenciar a identificação do produto homologado, nos termos da regulamentação de telecomunicações, em todas as unidades comercializadas, antes de sua efetiva distribuição ao mercado, assim como observar e manter as características técnicas que fundamentaram a certificação original.

As informações constantes deste certificado de homologação podem ser confirmadas no SCH - Sistema de Gestão de Certificação e Homologação, disponível no portal da Anatel. (www.anatel.gov.br).

Davison Gonzaga da Silva
Gerente de Certificação e Numeração



República Federativa do Brasil
Agência Nacional de Telecomunicações

Certificado de Homologação

(Intransferível)

Nº **15369-22-07248**

Validade: **Indeterminada**

Emissão: **23/12/2022**

Requerente:

CNPJ: 13.373.898/0001-95

GOHOBBY DISTRIBUIDORA DE VANT EIRELI

Fabricante:

SZ DJI TECHNOLOGY CO., LTD - 6500

**LOBBY OF T2, DJI SKY CITY, NO. 53 XIANYUAN ROAD, XILI
COMMUNITY
Nº XILI STREET, NANSHAN DISTRICT**

CHINA

Este documento homologa, nos termos da regulamentação de telecomunicações vigente, o Certificado de Conformidade nº BRC-22.1270.01, emitido pelo **Brasil Certificacoes Ltda**. Esta homologação é expedida em nome do solicitante aqui identificado e é válida somente para o produto a seguir discriminado, cuja utilização deve observar as condições estabelecidas na regulamentação de telecomunicações.

Tipo - Categoria:

Transceptor de Radiação Restrita - II

Modelo - Nome Comercial (s):

M3T (Drone) - (DJI Mavic 3T) / M3E (Drone) - (DJI Mavic 3E) / M3M (Drone) - (DJI Mavic 3M)

Características técnicas básicas:

Faixa de Frequências Tx (MHz)	Tecnologias	Potência Máxima de Saída (W)	Tipo de Modulação	Designação de Emissões
2.400,0 a 2.483,5	OFDM	0,8472	QPSK, 16 QAM, 64 QAM	1M14X9D
2.400,0 a 2.483,5	OFDM	0,7396	QPSK, 16 QAM, 64 QAM	2M18X9D
2.400,0 a 2.483,5	OFDM	0,7586	QPSK, 16 QAM, 64 QAM	8M99X9D
2.400,0 a 2.483,5	OFDM	0,8185	QPSK, 16 QAM, 64 QAM	18M0X9D
2.400,0 a 2.483,5	OFDM	0,881	QPSK, 16 QAM, 64 QAM	35M9X9D
5.725,0 a 5.850,0	OFDM	0,7089	QPSK, 16 QAM, 64 QAM	1M14X9D
5.725,0 a 5.850,0	OFDM	0,6381	QPSK, 16 QAM, 64 QAM	2M20X9D
5.725,0 a 5.850,0	OFDM	0,923	QPSK, 16 QAM, 64 QAM	9M02X9D
5.725,0 a 5.850,0	OFDM	0,928	QPSK, 16 QAM, 64 QAM	18M0X9D
5.725,0 a 5.850,0	OFDM	0,9412	QPSK, 16 QAM, 64 QAM	36M0X9D

Ensaio de SAR não aplicável.

Observações

A utilização do produto deve atender as condições estabelecidas pelo Departamento de Controle do Espaço Aéreo (DECEA) e pela Agência Nacional de Aviação Civil (ANAC).

Na instalação do produto devem ser observadas as condições de uso conforme estabelecido no Regulamento sobre Equipamentos de Radiocomunicação de Radiação Restrita.

Constitui obrigação do fabricante do produto no Brasil providenciar a identificação do produto homologado, nos termos da regulamentação de telecomunicações, em todas as unidades comercializadas, antes de sua efetiva distribuição ao mercado, assim como observar e manter as características técnicas que fundamentaram a certificação original.

As informações constantes deste certificado de homologação podem ser confirmadas no SCH - Sistema de Gestão de Certificação e Homologação, disponível no portal da Anatel. (www.anatel.gov.br).

Davison Gonzaga da Silva
Gerente de Certificação e Numeração



República Federativa do Brasil
Agência Nacional de Telecomunicações

Certificado de Homologação

(Intransferível)

Nº **01296-23-06525**

Validade: **Indeterminada**

Emissão: **09/05/2023**

Requerente:

CNPJ: 59.717.553/0006-17

MULTILASER INDUSTRIAL LTDA.

Fabricante:

SZ DJI TECHNOLOGY CO., LTD

**LOBBY OF T2, DJI SKY CITY, NO. 53 XIANYUAN ROAD, XILI
COMMUNITY
Nº XILI STREET, NANSHAN DISTRICT**

CHINA

Este documento homologa, nos termos da regulamentação de telecomunicações vigente, o Certificado de Conformidade nº TÜV 23.0199, emitido pelo **TÜV Rheinland Brasil**. Esta homologação é expedida em nome do solicitante aqui identificado e é válida somente para o produto a seguir discriminado, cuja utilização deve observar as condições estabelecidas na regulamentação de telecomunicações.

Tipo - Categoria:

Transceptor de Radiação Restrita - II

Modelo - Nome Comercial (s):

L2E - (DJI Mavic 3 Pro) /L2S - (DJI Mavic 3 Pro)

Características técnicas básicas:

Designação de Emissões	Tecnologias	Tipo de Modulação	Faixa de Frequências Tx (MHz)	Potência Máxima de Saída (W)
657KF7D	SEQÜÊNCIA DIRETA	GFSK	2.400,0 a 2.483,5	0,00566
2M46X9D	SEQÜÊNCIA DIRETA	DBPSK, DQPSK, CCK	2.400,0 a 2.483,5	0,09785
2M46X9D	OFDM	BPSK, QPSK, 16QAM, 64QAM	2.400,0 a 2.483,5	0,21054
17M6X9D	OFDM	BPSK, QPSK, 16QAM, 64QAM	2.400,0 a 2.483,5	0,20387
36M5X9D	OFDM	BPSK, QPSK, 16QAM, 64QAM	2.400,0 a 2.483,5	0,27068
36M5X9D	OFDM	BPSK, QPSK, 16QAM, 64QAM, 256QAM, 1024QAM	2.400,0 a 2.483,5	0,26016
15M2X9D	OFDM	BPSK, QPSK, 16QAM, 64QAM	5.725,0 a 5.850,0	0,14152
15M2X9D	OFDM	BPSK, QPSK, 16QAM, 64QAM	5.725,0 a 5.850,0	0,14499
36M4X9D	OFDM	BPSK, QPSK, 16QAM, 64QAM	5.725,0 a 5.850,0	0,11691
76M7X9D	OFDM	BPSK, QPSK, 16QAM, 64QAM, 256QAM	5.725,0 a 5.850,0	0,1593
78M1X9D	OFDM	BPSK, QPSK, 16QAM, 64QAM, 256QAM, 1024QAM	5.725,0 a 5.850,0	0,20927
1M11X9D	OFDM	QPSK, 16QAM, 64QAM	2.400,0 a 2.483,5	0,16674
2M21X9D	OFDM	QPSK, 16QAM, 64QAM	2.400,0 a 2.483,5	0,14724
9M00X9D	OFDM	QPSK, 16QAM, 64QAM	2.400,0 a 2.483,5	0,25504
18M0X9D	OFDM	QPSK, 16QAM, 64QAM	2.400,0 a 2.483,5	0,56875
35M9X9D	OFDM	QPSK, 16QAM, 64QAM	2.400,0 a 2.483,5	0,39361
1M11X9D	OFDM	QPSK, 16QAM, 64QAM	5.725,0 a 5.850,0	0,14058
22M1X9D	OFDM	QPSK, 16QAM, 64QAM	5.725,0 a 5.850,0	0,10898
8M98X9D	OFDM	QPSK, 16QAM, 64QAM	5.725,0 a 5.850,0	0,19148
18M0X9D	OFDM	QPSK, 16QAM, 64QAM	5.725,0 a 5.850,0	0,3706
36M0X9D	OFDM	QPSK, 16QAM, 64QAM	5.725,0 a 5.850,0	0,35836

Ensaio de SAR não aplicável: o equipamento não é terminal portátil.

Observações

Na instalação do produto devem ser observadas as condições de uso conforme estabelecido no Regulamento sobre Equipamentos de Radiocomunicação de Radiação Restrita.

Constitui obrigação do fabricante do produto no Brasil providenciar a identificação do produto homologado, nos termos da regulamentação de telecomunicações, em todas as unidades comercializadas, antes de sua efetiva distribuição ao mercado, assim como observar e manter as características técnicas que fundamentaram a certificação original.

As informações constantes deste certificado de homologação podem ser confirmadas no SCH - Sistema de Gestão de Certificação e Homologação, disponível no portal da Anatel. (www.anatel.gov.br).

Davison Gonzaga da Silva
Gerente de Certificação e Numeração



República Federativa do Brasil
Agência Nacional de Telecomunicações

Certificado de Homologação

(Intransferível)

Nº **06822-22-07248**

Validade: **Indeterminada**

Emissão: **30/01/2023**

Requerente:

CNPJ: 59.717.553/0006-17

MULTILASER INDUSTRIAL LTDA.

Fabricante:

SZ DJI TECHNOLOGY CO., LTD - 6500

**LOBBY OF T2, DJI SKY CITY, NO. 53 XIANYUAN ROAD, XILI
COMMUNITY
Nº XILI STREET, NANSHAN DISTRICT**

CHINA

Este documento homologa, nos termos da regulamentação de telecomunicações vigente, o Certificado de Conformidade nº BRC-22.1432.01, emitido pelo **Brasil Certificacoes Ltda.** Esta homologação é expedida em nome do solicitante aqui identificado e é válida somente para o produto a seguir discriminado, cuja utilização deve observar as condições estabelecidas na regulamentação de telecomunicações.

Tipo - Categoria:

Transceptor de Radiação Restrita - II

Modelo - Nome Comercial (s):

MT2WD (Drone) - (DJI MINI 2) / MT2SD (Drone) - (DJI MINI 2 SE)

Características técnicas básicas:

Faixa de Frequências Tx (MHz)	Designação de Emissões	Tecnologias	Potência Máxima de Saída (W)	Tipo de Modulação
2.400,0 a 2.483,5	650KF7D	SEQÜÊNCIA DIRETA	0,0034	GFSK
2.400,0 a 2.483,5	1M09F7D	SEQÜÊNCIA DIRETA	0,0032	GFSK
2.400,0 a 2.483,5	9M08X9D	SEQÜÊNCIA DIRETA	0,3917	DBPSK, DQPSK e CCK
2.400,0 a 2.483,5	16M0X9D	OFDM	0,7211	BPSK, QPSK, 16 QAM, 64 QAM
2.400,0 a 2.483,5	17M3X9D	OFDM	0,7379	BPSK, QPSK, 16 QAM, 64 QAM
2.400,0 a 2.483,5	35M5X9D	OFDM	0,6887	BPSK, QPSK, 16 QAM, 64 QAM
5.725,0 a 5.850,0	16M3X9D	OFDM	0,4315	BPSK, QPSK, 16 QAM, 64 QAM
5.725,0 a 5.850,0	17M5X9D	OFDM	0,4207	BPSK, QPSK, 16 QAM, 64 QAM
5.725,0 a 5.850,0	35M7X9D	OFDM	0,5212	BPSK, QPSK, 16 QAM, 64 QAM
5.725,0 a 5.850,0	17M5X9D	OFDM	0,4207	BPSK, QPSK, 16 QAM, 64 QAM, 256 QAM
5.725,0 a 5.850,0	35M7X9D	OFDM	0,5212	BPSK, QPSK, 16 QAM, 64 QAM, 256 QAM
5.725,0 a 5.850,0	75M2X9D	OFDM	0,6039	BPSK, QPSK, 16 QAM, 64 QAM, 256 QAM
2.400,0 a 2.483,5	1M16X9D	OFDM	0,7112	QPSK, 16 QAM, 64 QAM
2.400,0 a 2.483,5	1M11X9D	OFDM	0,7031	QPSK, 16 QAM, 64 QAM
2.400,0 a 2.483,5	2M20X9D	OFDM	0,6808	QPSK, 16 QAM, 64 QAM
2.400,0 a 2.483,5	8M96X9D	OFDM	0,984	QPSK, 16 QAM, 64 QAM
2.400,0 a 2.483,5	18M0X9D	OFDM	0,9683	QPSK, 16 QAM, 64 QAM
5.725,0 a 5.850,0	1M15X9D	OFDM	0,6637	QPSK, 16 QAM, 64 QAM
5.725,0 a 5.850,0	1M15X9D	OFDM	0,6683	QPSK, 16 QAM, 64 QAM
5.725,0 a 5.850,0	2M23X9D	OFDM	0,7047	QPSK, 16 QAM, 64 QAM
5.725,0 a 5.850,0	9M00X9D	OFDM	0,8913	QPSK, 16 QAM, 64 QAM
5.725,0 a 5.850,0	18M0X9D	OFDM	0,9528	QPSK, 16 QAM, 64 QAM

Ensaio de SAR não aplicável.

Observações

Na instalação do produto devem ser observadas as condições de uso conforme estabelecido no Regulamento sobre Equipamentos de Radiocomunicação de Radiação Restrita.

Este certificado substitui o de mesmo número emitido em 05/01/2023

Constitui obrigação do fabricante do produto no Brasil providenciar a identificação do produto homologado, nos termos da regulamentação de telecomunicações, em todas as unidades comercializadas, antes de sua efetiva distribuição ao mercado, assim como observar e manter as características técnicas que fundamentaram a certificação original.

As informações constantes deste certificado de homologação podem ser confirmadas no SCH - Sistema de Gestão de Certificação e Homologação, disponível no portal da Anatel. (www.anatel.gov.br).

Davison Gonzaga da Silva
Gerente de Certificação e Numeração



República Federativa do Brasil
Agência Nacional de Telecomunicações

Certificado de Homologação

(Intransferível)

Nº **07296-22-07248**

Validade: **Indeterminada**

Emissão: **12/06/2023**

Requerente:

CNPJ: 59.717.553/0006-17

MULTILASER INDUSTRIAL LTDA.

Fabricante:

SZ DJI TECHNOLOGY CO., LTD - 6500

**LOBBY OF T2, DJI SKY CITY, NO. 53 XIANYUAN ROAD, XILI
COMMUNITY
Nº XILI STREET, NANSHAN DISTRICT**

CHINA

Este documento homologa, nos termos da regulamentação de telecomunicações vigente, o Certificado de Conformidade nº BRC-23.1689.01, emitido pelo **Brasil Certificacoes Ltda.** Esta homologação é expedida em nome do solicitante aqui identificado e é válida somente para o produto a seguir discriminado, cuja utilização deve observar as condições estabelecidas na regulamentação de telecomunicações.

Tipo - Categoria:

Transceptor de Radiação Restrita - II

Modelo - Nome Comercial (s):

MT3M3VD (Drone) - (DJI Mini 3 Pro) / MT3M3VZ (Drone) - (DJI Mini 3 Pro)

Características técnicas básicas:

Faixa de Frequências Tx (MHz)	Designação de Emissões	Tipo de Modulação	Tecnologias	Potência Máxima de Saída (W)
2.400,0 a 2.483,5	659KF7D	GFSK	SEQÜÊNCIA DIRETA	0,0034
2.400,0 a 2.483,5	1M10F7D	GFSK	SEQÜÊNCIA DIRETA	0,0038
2.400,0 a 2.483,5	8M51X9D	DBPSK, DQPSK e CCK	SEQÜÊNCIA DIRETA	0,115
2.400,0 a 2.483,5	15M8X9D	BPSK, QPSK, 16 QAM, 64 QAM	OFDM	0,193
2.400,0 a 2.483,5	17M7X9D	BPSK, QPSK, 16 QAM, 64 QAM	OFDM	0,145
2.400,0 a 2.483,5	36M4X9D	BPSK, QPSK, 16 QAM, 64 QAM	OFDM	0,13
5.725,0 a 5.850,0	16M3X9D	BPSK, QPSK, 16 QAM, 64 QAM	OFDM	0,142
5.725,0 a 5.850,0	16M5X9D	BPSK, QPSK, 16 QAM, 64 QAM	OFDM	0,132
5.725,0 a 5.850,0	36M0X9D	BPSK, QPSK, 16 QAM, 64 QAM	OFDM	0,144
5.725,0 a 5.850,0	16M5X9D	BPSK, QPSK, 16 QAM, 64 QAM, 256 QAM	OFDM	0,132
5.725,0 a 5.850,0	36M0X9D	BPSK, QPSK, 16 QAM, 64 QAM, 256 QAM	OFDM	0,144
5.725,0 a 5.850,0	75M3X9D	BPSK, QPSK, 16 QAM, 64 QAM, 256 QAM	OFDM	0,147

BT+WiFi - MT3M3VZ

Faixa de Frequências Tx (MHz)	Tecnologias	Potência Máxima de Saída (W)	Designação de Emissões	Tipo de Modulação
2.400,0 a 2.483,5	SEQÜÊNCIA DIRETA	0,0019	670KF7D	GFSK
2.400,0 a 2.483,5	SEQÜÊNCIA DIRETA	0,002	1M13F7D	GFSK
2.400,0 a 2.483,5	SEQÜÊNCIA DIRETA	0,0333	8M84X9D	DBPSK, DQPSK e CCK
2.400,0 a 2.483,5	OFDM	0,0345	16M3X9D	BPSK, QPSK, 16 QAM, 64 QAM

Faixa de Frequências Tx (MHz)	Tecnologias	Potência Máxima de Saída (W)	Designação de Emissões	Tipo de Modulação
2.400,0 a 2.483,5	OFDM	0,0367	17M1X9D	BPSK, QPSK, 16 QAM, 64 QAM
2.400,0 a 2.483,5	OFDM	0,063	35M8X9D	BPSK, QPSK, 16 QAM, 64 QAM
5.725,0 a 5.850,0	OFDM	0,0585	16M4X9D	BPSK, QPSK, 16 QAM, 64 QAM
5.725,0 a 5.850,0	OFDM	0,0637	17M6X9D	BPSK, QPSK, 16 QAM, 64 QAM
5.725,0 a 5.850,0	OFDM	0,0661	36M1X9D	BPSK, QPSK, 16 QAM, 64 QAM
5.725,0 a 5.850,0	OFDM	0,0679	17M6X9D	BPSK, QPSK, 16 QAM, 64 QAM, 256 QAM
5.725,0 a 5.850,0	OFDM	0,0632	36M3X9D	BPSK, QPSK, 16 QAM, 64 QAM, 256 QAM
5.725,0 a 5.850,0	OFDM	0,0706	75M5X9D	BPSK, QPSK, 16 QAM, 64 QAM, 256 QAM

SDR - MT3M3VD e MT3M3VZ

Faixa de Frequências Tx (MHz)	Tipo de Modulação	Tecnologias	Designação de Emissões	Potência Máxima de Saída (W)
2.400,0 a 2.483,5	QPSK, 16 QAM, 64 QAM	OFDM	1M27X9D	0,895
2.400,0 a 2.483,5	QPSK, 16 QAM, 64 QAM	OFDM	1M13X9D	0,89
2.400,0 a 2.483,5	QPSK, 16 QAM, 64 QAM	OFDM	2M21X9D	0,947
2.400,0 a 2.483,5	QPSK, 16 QAM, 64 QAM	OFDM	2M21X9D	0,971
2.400,0 a 2.483,5	QPSK, 16 QAM, 64 QAM	OFDM	9M02X9D	0,89
2.400,0 a 2.483,5	QPSK, 16 QAM, 64 QAM	OFDM	18M0X9D	0,947
2.400,0 a 2.483,5	QPSK, 16 QAM, 64 QAM	OFDM	36M0X9D	0,741
5.725,0 a 5.850,0	QPSK, 16 QAM, 64 QAM	OFDM	1M13X9D	0,814
5.725,0 a 5.850,0	QPSK, 16 QAM, 64 QAM	OFDM	1M13X9D	0,591
5.725,0 a 5.850,0	QPSK, 16 QAM, 64 QAM	OFDM	2M21X9D	0,799
5.725,0 a 5.850,0	QPSK, 16 QAM, 64 QAM	OFDM	2M21X9D	0,817
5.725,0 a 5.850,0	QPSK, 16 QAM, 64 QAM	OFDM	8M95X9D	0,708
5.725,0 a 5.850,0	QPSK, 16 QAM, 64 QAM	OFDM	17M9X9D	0,974
5.725,0 a 5.850,0	QPSK, 16 QAM, 64 QAM	OFDM	35M8X9D	0,779

Ensaio de SAR não aplicável: o equipamento não é terminal portátil.

Possui antena integrada.

Os valores de potências indicados nas faixas de 2400 a 2483,5 MHz e 5725 a 5850 MHz referem-se a potência de pico conduzida.

Modelo testado (Funcional SDR): MT3M3VD

Observações

Na instalação do produto devem ser observadas as condições de uso conforme estabelecido no Regulamento sobre Equipamentos de Radiocomunicação de Radiação Restrita.

Este certificado substitui o de mesmo número emitido em 18/07/2022

Constitui obrigação do fabricante do produto no Brasil providenciar a identificação do produto homologado, nos termos da regulamentação de telecomunicações, em todas as unidades comercializadas, antes de sua efetiva distribuição ao mercado, assim como observar e manter as características técnicas que fundamentaram a certificação original.

As informações constantes deste certificado de homologação podem ser confirmadas no SCH - Sistema de Gestão de Certificação e Homologação, disponível no portal da Anatel. (www.anatel.gov.br).

Davison Gonzaga da Silva
Gerente de Certificação e Numeração

ATESTADO DE CAPACIDADE TÉCNICA

Atestamos para os devidos fins que a empresa AS SHOP COMERCIO VAREJISTA DEELETRONICOS LTDA, inscrita no CNPJ 47.308.261/0001-37 com sede à R PASTOR JOSEBIAS FIALHO MARINHO, 40, BOX 59B, AEROCUBE, JOÃO PESSOA/PB CEP: 58.036-570, forneceu satisfatoriamente o objeto contratado para a FUNDAÇÃO DE EDUCAÇÃO TECNOLÓGICA E CULTURAL DA PARAÍBA FUNETEC PB, CNPJ nº 02.168.943/0001-53.

OBJETO: Aquisição de 04 (Quatro) Tablets - MARCA/MODELO: SAMSUNG A7

ORDEN DE FORNECIMENTO: Nº 01174/2022 - PROJETO SEDH - BARRAGEM DE ACAUÃ

Atestamos ainda que tais serviços foram executados, não existindo em nossos arquivos, até a presente data, fatos que desabone a sua conduta e responsabilidades com as obrigações assumidas.

João Pessoa, 01 de fevereiro de 2023.


Luciano Crispim
COMPRADOR
FUNETEC/PB

RECEBEMOS DE AS SHOP COMERCIO VAREJISTA DE ELETRONICOS LTDA OS PRODUTOS CONSTANTES DA NOTA FISCAL INDICADA AO LADO		NF-e Nº 000001 Série 1
Data de recebimento	Identificação e assinatura do receptor	

**AS SHOP COMERCIO VAREJISTA DE ELETRONICOS LTDA**
Rua Pastor Josebias Fialho Marinho, 40, BOX 59B, Aeroclube
58.036-570 - João Pessoa - PB
Fone (83) 98110-0073 - arretadoshop83@gmail.com

DANFE
Documento Auxiliar
da Nota Fiscal
Eletrônica
0-Entrada
1-Saída 1
Nº 000001
SERIE: 1
Página: 1 de 1

Controle do Fisco



Chave de acesso
2522 1147 3082 6100 0137 5500 1000 0000 0113 4453 7020

Consulta de autenticidade no portal nacional da NF-e
www.nfe.fazenda.gov.br/portal
ou no site da Sefaz autorizadora

Natureza da operação Venda de mercadoria	Protocolo de autorização de uso 325220036088658 28/11/2022 17:42:08	
Inscrição Estadual 164402632	Inscr.est. do subst.trib.	CNPJ 47.308.261/0001-37

Destinatário/Remetente

Nome / Razão Social FUNDO MUNICIPAL DE MEIO AMBIENTE-FUNDO DE DEFESA AMBIENTAL	CNPJ/CPF 07.842.573/0001-01	Inscrição Estadual	Data emissão 28/11/2022
Endereço Rua Diogenes Chianca, 1777 - CENTRO ADM. MUNICIPAL-SEMAM	Bairro Água Fria	CEP 58.053-000	Data saída 28/11/2022
Município João Pessoa	Fone/Fax	UF PB	Hora saída 17:42:08

Faturas

Número	Vencimento	Valor	Número	Vencimento	Valor	Número	Vencimento	Valor
--------	------------	-------	--------	------------	-------	--------	------------	-------

Cálculo do imposto

Base de cálculo do ICMS 0,00	Valor do ICMS 0,00	Base de cálculo do ICMS Subst. 0,00	Valor do ICMS Subst. 0,00	Valor do FCP ST 0,00	Valor total dos produtos 17.500,00
Valor do frete 0,00	Valor do seguro 0,00	Desconto 0,00	Outras despesas acessórias 0,00	Valor do IPI 0,00	Valor total da nota 17.500,00

Transportador/Volumes transportados

Nome	Frete por conta 0 - Contratação do Frete por conta do Remetente (CIF)	Código ANTT	Placa do veículo	UF	CNPJ/CPF
Endereço	Município	UF	Inscrição Estadual		
Quantidade 0	Espécie	Marca	Numeração	Peso bruto 0,000	Peso líquido 0,000

Itens da nota fiscal

Código	Descrição do produto/serviço	NCM/SH	CSOSN	CFOP	UN	Qtde	Preço un	Preço total	BC ICMS	Vlr.ICMS	Vlr.IPI	%ICMS	%IPI
CFOP5102	DJI AIR 2S COMBO SERIAL: 3YTBK7Q00301GR	88021100	0102	5.102	un	1,00	17.500,00	17.500,00	0,00	0,00	0,00	0,0000	0,00

Cálculo do ISSQN

Inscrição Municipal 2264391	Valor total dos serviços 0,00	Base de cálculo do ISSQN 0,00	Valor do ISSQN 0,00
--------------------------------	----------------------------------	----------------------------------	------------------------

Dados adicionais

Observações Total aproximado de tributos: R\$ 6.174,00 (35,28%) Federais R\$ 2.674,00 (15,28%) Estaduais R\$ 3.500,00 (20,00%) . Fonte IBPT. Empresa optante pelo Simples Nacional, total de tributos aproximados em R\$ 2.100,00 (12%) NOTA DE EMPENHO 2022NE000108 DADOS BANCÁRIOS: BANCO 260 NUBANK AGÊNCIA: 0001 CONTA: 91626696-2	Reservado ao fisco
---	--------------------

03/02/2023 08:26:47

ATESTADO DE CAPACIDADE TÉCNICA

Atestamos para os devidos fins que a empresa **AS SHOP COMERCIO VAREJISTA DE ELETRONICOS LTDA**, inscrita no **CNPJ 47.308.261/0001-37**, com sede à R PASTOR JOSEBIAS FIALHO MARINHO, 40, BOX 59B, AERoclUBE, JOÃO PESSOA/PB CEP: 58.036-570, prestou satisfatoriamente o objeto contratado para a ESCOLA SUPERIOR DE DEFESA inscrita sob CNPJ nº 44.253.600/0001-37

OBJETO: Aquisição de 01 (um) Projetor Multimídia – MARCA/MODELO: Tomate MPR-2003

NOTA FISCAL Nº 011

NOTA DE EMPENHO Nº 2023NE36

PREGÃO ELETRÔNICO Nº 01/2023

PROCESSO Nº 60631.002264/2022-17

A citada empresa efetuou a entrega do objeto do contrato dentro das condições e prazos estabelecidos, não havendo registro de aplicações de sanções por falhas na execução do objeto contratado.

BRASÍLIA-DF, 05 de junho de 2023.


Antônio Farias Matos
Chefe Almojarifado
CPF: 006.160.027-00

ATESTADO DE CAPACIDADE TÉCNICA

Atestamos para os devidos fins que a empresa **AS SHOP COMERCIO VAREJISTA DEELETRONICOS LTDA**, inscrita no **CNPJ 47.308.261/0001-37**, com sede à R PASTOR JOSEBIAS FIALHO MARINHO, 40, BOX 59B, AERoclUBE, JOÃO PESSOA/PB CEP: 58.036-570, prestou satisfatoriamente o objeto contratado para a **INNOVATIS GESTAO E CONSULTORIA LTDA** inscrita sob CNPJ nº 32.147.979/0001-11.

OBJETO: Aquisição de 01 (um) Aeronave não tripulável- MARCA/MODELO: DJI AIR 2S COMBO

NOTA FISCAL Nº 06

A citada empresa efetuou a entrega do objeto do contrato dentro das condições e prazos estabelecidos, não havendo registro de aplicações de sanções por falhas na execução do objeto contratado.

ASSINATURA

JOÃO PESSOA-PB, 12 de abril de
2023



INNOVATIS
Management & Compliance



ATESTADO DE CAPACIDADE TÉCNICA

Atestamos para os devidos fins que a empresa **AS SHOP COMERCIO VAREJISTA DEELETRONICOS LTDA**, inscrita no CNPJ **47.308.261/0001-37**, com sede à Rua **PASTOR JOSEBIAS FIALHO MARINHO, 40, BOX 59B, AERoclUBE, JOÃO PESSOA/PB CEP: 58.036-570**, prestou satisfatoriamente o objeto contratado para o **MUNICÍPIO DE CARAÚBAS** inscrita sob CNPJ nº **08.349.102/0001-29**.

OBJETO: Aquisição de 01 (um) Notebook- **MARCA/MODELO:** Avell A70.

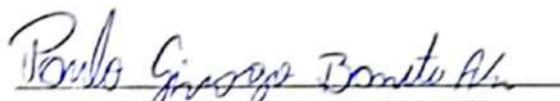
ORDEM DE COMPRA Nº 447/2023

Nº DO PROCESSO: 26/2023

Modalidade: Dispensa - 7/2023

A citada empresa efetuou a entrega do objeto do contrato dentro das condições e prazos estabelecidos, não havendo registro de aplicações de sanções por falhas na execução do objeto contratado.

Caraúbas-RN, 09 de junho de 2023


PAULO GIVAGO BARRETO ALVES

Secretário de Governo

AS SHOP COMERCIO VAREJISTA DE ELETRONICOS LTDA

Pelo presente instrumento particular de Contrato Social:

THARCIA MEIRA E SA PRATES ROCHA, BRASILEIRA, SOLTEIRA, empresária, nascido(a) em 05/03/1986, nº do CPF 062.341.244-61, residente e domiciliada na cidade de João Pessoa - PB, na RUA Maurício de Araújo Gama Filho, nº 657, BLOCO 02; APT 107 - LADO A; Portal do Sol, CEP: 58046-710;

Resolve, constituir uma sociedade limitada unipessoal, nos termos da Lei nº 10.406/2002, mediante as condições e cláusulas seguintes:

CLÁUSULA I - DO NOME EMPRESARIAL (art. 997, II, CC)

A sociedade adotará como nome empresarial: **AS SHOP COMERCIO VAREJISTA DE ELETRONICOS LTDA**, e usará a expressão **SHOP ARRETADO** como nome fantasia.

CLÁUSULA II - DA SEDE (art. 997, II, CC)

A sociedade terá sua sede no seguinte endereço: RUA Pastor Josebias Fialho Marinho, nº 40, BOX 59B; Aeroclub, João Pessoa - PB, CEP: 58036570.

CLÁUSULA III - DO OBJETO SOCIAL (art. 997, II, CC)

A sociedade terá por objeto o exercício das seguintes atividades econômica: **COMÉRCIO VAREJISTA ESPECIALIZADO DE ELETRODOMÉSTICOS E EQUIPAMENTOS DE ÁUDIO E VÍDEO, COMÉRCIO VAREJISTA ESPECIALIZADO DE EQUIPAMENTOS E SUPRIMENTOS DE INFORMÁTICA, COMÉRCIO VAREJISTA ESPECIALIZADO DE EQUIPAMENTOS DE TELEFONIA E COMUNICAÇÃO, COMÉRCIO VAREJISTA DE MÓVEIS, COMÉRCIO VAREJISTA DE ARTIGOS DE ILUMINAÇÃO, COMÉRCIO VAREJISTA ESPECIALIZADO DE PEÇAS E ACESSÓRIOS PARA APARELHOS ELETROELETRÔNICOS PARA USO DOMÉSTICO, EXCETO INFORMÁTICA E COMUNICAÇÃO, COMÉRCIO VAREJISTA DE OUTROS ARTIGOS DE USO PESSOAL E DOMÉSTICO, COMÉRCIO VAREJISTA DE BRINQUEDOS E ARTIGOS RECREATIVOS, COMÉRCIO VAREJISTA DE ARTIGOS ESPORTIVOS, COMÉRCIO VAREJISTA DE COSMÉTICOS, PRODUTOS DE PERFUMARIA E DE HIGIENE PESSOAL, COMÉRCIO VAREJISTA DE SUVENIRES, BIJUTERIAS E ARTESANATOS, COMÉRCIO VAREJISTA DE OUTROS PRODUTOS NÃO ESPECIFICADOS ANTERIORMENTE, COMÉRCIO VAREJISTA ESPECIALIZADO DE INSTRUMENTOS MUSICAIS E ACESSÓRIOS**

Parágrafo único. Em estabelecimento eleito como Sede (Matriz) será(ão) exercida(s) a(s) atividade(s) de **COMÉRCIO VAREJISTA ESPECIALIZADO DE ELETRODOMÉSTICOS E EQUIPAMENTOS DE ÁUDIO E VÍDEO, COMÉRCIO VAREJISTA ESPECIALIZADO DE EQUIPAMENTOS E SUPRIMENTOS DE INFORMÁTICA, COMÉRCIO VAREJISTA ESPECIALIZADO DE EQUIPAMENTOS DE TELEFONIA E COMUNICAÇÃO, COMÉRCIO VAREJISTA ESPECIALIZADO DE EQUIPAMENTOS DE TELEFONIA E COMUNICAÇÃO, COMÉRCIO VAREJISTA DE MÓVEIS, COMÉRCIO VAREJISTA DE ARTIGOS DE ILUMINAÇÃO, COMÉRCIO VAREJISTA ESPECIALIZADO DE PEÇAS E ACESSÓRIOS PARA APARELHOS ELETROELETRÔNICOS PARA USO DOMÉSTICO, EXCETO INFORMÁTICA E COMUNICAÇÃO, COMÉRCIO VAREJISTA DE OUTROS ARTIGOS DE USO PESSOAL E DOMÉSTICO, COMÉRCIO VAREJISTA DE BRINQUEDOS E ARTIGOS RECREATIVOS, COMÉRCIO VAREJISTA DE ARTIGOS ESPORTIVOS, COMÉRCIO VAREJISTA DE COSMÉTICOS, PRODUTOS DE PERFUMARIA E DE HIGIENE PESSOAL, COMÉRCIO VAREJISTA DE SUVENIRES, BIJUTERIAS E ARTESANATOS, COMÉRCIO VAREJISTA DE OUTROS PRODUTOS NÃO ESPECIFICADOS ANTERIORMENTE, COMÉRCIO VAREJISTA ESPECIALIZADO DE INSTRUMENTOS MUSICAIS E ACESSÓRIOS.**

E exercerá as seguintes atividades:

CNAE Nº 4753-9/00 - Comércio varejista especializado de eletrodomésticos e equipamentos de áudio e vídeo

CNAE Nº 4752-1/00 - Comércio varejista especializado de equipamentos de telefonia e comunicação

CNAE Nº 4754-7/01 - Comércio varejista de móveis

CNAE Nº 4754-7/03 - Comércio varejista de artigos de iluminação

CNAE Nº 4756-3/00 - Comércio varejista especializado de instrumentos musicais e acessórios

CNAE Nº 4757-1/00 - Comércio varejista especializado de peças e acessórios para aparelhos eletroeletrônicos para uso doméstico, exceto informática e comunicação

CNAE Nº 4763-6/01 - Comércio varejista de brinquedos e artigos recreativos

CONTRATO SOCIAL DE CONSTITUIÇÃO DE SOCIEDADE EMPRESARIA LIMITADA UNIPESSOAL

AS SHOP COMERCIO VAREJISTA DE ELETRONICOS LTDA

CNAE Nº 4763-6/02 - Comércio varejista de artigos esportivos

CNAE Nº 4772-5/00 - Comércio varejista de cosméticos, produtos de perfumaria e de higiene pessoal

CNAE Nº 4789-0/01 - Comércio varejista de suvenires, bijuterias e artesanatos

CNAE Nº 4789-0/99 - Comércio varejista de outros produtos não especificados anteriormente

CNAE Nº 4751-2/01 - Comércio varejista especializado de equipamentos e suprimentos de informática

CNAE Nº 4759-8/99 - Comércio varejista de outros artigos de uso pessoal e doméstico não especificados anteriormente

CLÁUSULA IV - DO INÍCIO DAS ATIVIDADES E PRAZO DE DURAÇÃO (art. 53, III, F, Decreto nº 1.800/96)

A sociedade iniciará suas atividades em 08/07/2022 e seu prazo de duração será por tempo indeterminado.

CLÁUSULA V - DO CAPITAL (ART. 997, III e IV e ART. 1.052 e 1.055, CC)

O capital será de R\$ 50.000,00 (cinquenta mil reais), dividido em 50000 quotas, no valor nominal de R\$ 1,00 (um real) cada uma, formado por R\$ 50.000,00 (cinquenta mil reais) em moeda corrente no País

Parágrafo único. O capital encontra-se subscrito e integralizado pelos sócios da seguinte forma:

Nome do Sócio	Qtd Quotas	Valor Em R\$	%
THARCIA MEIRA E SA PRATES ROCHA	50000	50.000,00	100,00
TOTAL:	50000	50.000,00	100,00

CLÁUSULA VI - DA ADMINISTRAÇÃO (ART. 997, VI; 1.013, 1.015; 1.064, CC)

A administração da sociedade será exercida pelo sócio **THARCIA MEIRA E SA PRATES ROCHA** que representará legalmente a sociedade e poderá praticar todo e qualquer ato de gestão pertinente ao objeto social.

Parágrafo único. Não constituindo o objeto social, a alienação ou a oneração de bens imóveis depende de autorização da maioria.

CLÁUSULA VII - DO BALANÇO PATRIMONIAL (art. 1.065, CC)

Ao término de cada exercício, em 31 de Dezembro, o administrador prestará contas justificadas de sua administração, procedendo à elaboração do inventário, do balanço patrimonial e do balanço de resultado econômico, cabendo ao(s) sócio(s), os lucros ou perdas apuradas.

CLÁUSULA VIII - DECLARAÇÃO DE DESIMPEDIMENTO DE ADMINISTRADOR (art. 1.011, § 1º CC e art. 37, II da Lei nº 8.934 de 1994)

O Administrador declara, sob as penas da lei, de que não está impedido de exercer a administração da empresa, por lei especial, ou em virtude de condenação criminal, ou por se encontrar sob os efeitos dela, a pena que vede, ainda que temporariamente, o acesso a cargos públicos; ou por crime falimentar, de prevaricação, peita ou suborno, concussão, peculato, ou contra a economia popular, contra o sistema financeiro nacional, contra normas de defesa da concorrência, contra as relações de consumo, fé pública, ou a propriedade.

CLÁUSULA IX - DO PRÓ LABORE

O sócio poderá, fixar uma retirada mensal, a título de pro labore para o sócio administrador, observadas as disposições regulamentares pertinentes.

CLÁUSULA X - DISTRIBUIÇÃO DE LUCROS

A sociedade poderá levantar balanços intermediários ou intercalares e distribuir os lucros evidenciados nos mesmos.

CLÁUSULA XI - DA RETIRADA OU FALECIMENTO DE SÓCIO

Retirando-se, falecendo ou interditado qualquer sócio, a sociedade continuará suas atividades com os herdeiros,

CONTRATO SOCIAL DE CONSTITUIÇÃO DE SOCIEDADE EMPRESARIA LIMITADA UNIPESSOAL

AS SHOP COMERCIO VAREJISTA DE ELETRONICOS LTDA

sucessores e o incapaz, desde que autorizado legalmente. Não sendo possível ou inexistindo interesse destes ou do(s) sócio(s) remanescente(s) na continuidade da sociedade, esta será liquidada após a apuração do Balanço Patrimonial na data do evento. O resultado positivo ou negativo será distribuído ou suportado pelos sócios na proporção de suas quotas.

Parágrafo único - O mesmo procedimento será adotado em outros casos em que a sociedade se resolva em relação a seu sócio.

CLÁUSULA XII - DA CESSÃO DE QUOTAS

As quotas são indivisíveis e não poderão ser cedidas ou transferidas a terceiros sem o consentimento do outro sócio, a quem fica assegurado, em igualdade de condições e preço direito de preferência para a sua aquisição se postas à venda, formalizando, se realizada a cessão delas, a alteração contratual pertinente.

CLÁUSULA XIII - DA RESPONSABILIDADE

A responsabilidade de cada sócio é restrita ao valor das suas quotas, mas todos respondem solidariamente pela integralização do capital social.

CLÁUSULA XIV - PORTE EMPRESARIAL

O sócio declara que a sociedade se enquadra como Microempresa - ME, nos termos da Lei Complementar nº 123, de 14 de dezembro de 2006, e que não se enquadra em qualquer das hipóteses de exclusão relacionadas no § 4º do art. 3º da mencionada lei. (art. 3º, I, LC nº 123, de 2006)

CLÁUSULA XV - DO FORO

Fica eleito o Foro da Comarca de João Pessoa - PB, para qualquer ação fundada neste contrato, renunciando-se a qualquer outro por muito especial que seja.

E por estarem em perfeito acordo, em tudo que neste instrumento particular foi lavrado, obrigam-se a cumprir o presente ato constitutivo, e assinam o presente instrumento em uma única via que será destinada ao registro e arquivamento na Junta Comercial do Estado da Paraíba.

João Pessoa - PB, 08 de julho de 2022


THARCIA MEIRA E SA PRATES ROCHA
Sócio/Administrador



Decarlinto
Serviço eletrônico - 100% Online e legal

Rua Fernando Luiz Henrique dos Santos, 79
CEP 58.037-020 João Pessoa - PB
Fone: (51) 3215-8000



RECONHECIMENTO DE FIRMA 2022-057857

Reconheço por semelhança a firma de
THARCIA MEIRA E SA PRATES ROCHA.....
Assinado na presença. Dou fé.
Em testemunho da verdade. João Pessoa-PB. 26/07/2022 10:24:23.
SELO DIGITAL: AN540418-EK37
Para consultar o selo, acesse
<https://selo.tjpb.jus.br>
EMDL: 11,28 FRAPEN: 2,26 FEPJ: 0,34 ISS:RS
0,56



TANIEL ROBERTO DE MENDONÇA SALES DE SOUSA - RUA D
José Roberto de Mendonça Sales de Sousa
Escritório



TERMO DE AUTENTICIDADE

Eu, WELLINGTON LUIS FARIAS DE LIMA, com inscrição ativa no CRC/PB, sob o n° 004585, registrado em 23/07/1991, inscrito no CPF n° 72889659704, DECLARO, sob as penas da Lei Penal, e sem prejuízo das sanções administrativas e cíveis, que este documento é autêntico e condiz com o original.

IDENTIFICAÇÃO DO(S) ASSINANTE(S)		
CPF	N° do Registro	Nome
72889659704	004585	WELLINGTON LUIS FARIAS DE LIMA



CERTIFICO O REGISTRO EM 27/07/2022 10:45 SOB N° 25201034990.
PROTOCOLO: 220972044 DE 27/07/2022.
CÓDIGO DE VERIFICAÇÃO: 12209732926. CNPJ DA SEDE: 47308261000137.
NIRE: 25201034990. COM EFEITOS DO REGISTRO EM: 08/07/2022.
AS SHOP COMERCIO VAREJISTA DE ELETRONICOS LTDA

MARIA DE FATIMA VENTURA VENANCIO
SECRETÁRIA-GERAL
www.redesim.pb.gov.br

PRIMEIRA ALTERAÇÃO E CONSOLIDAÇÃO CONTRATUAL DA SOCIEDADE LIMITADA "AS SHOP COMÉRCIO VAREJISTA DE ELETRÔNICOS LTDA".

Pelo presente instrumento particular e na melhor forma de direitos, a abaixo-assinada, **THARCIA MEIRA E SA PRATES ROCHA**, brasileira, solteira, empresária, data de nascimento em 05 de março de 1986, natural de Recife – PE, portadora do RG sob o nº 7.779.076 – SDS – PE e do CPF: nº 062.341.244-61, residente e domiciliada na cidade de João Pessoa – PB, na Rua Maurício de Araújo Gama Filho, nº 657, Bloco 02, Apto 107, Lado A, bairro do Portal do Sol, CEP: 58.046-710, na qualidade de única sócia da sociedade limitada sob o nome empresarial "**AS SHOP COMÉRCIO VAREJISTA DE ELETRÔNICOS LTDA**", com sede na Rua Pastor Josebias Fialho Marinho, nº 40, Box 59B, bairro Aeroclubes, CEP: 58.036-570, na cidade de João Pessoa - PB, com ato de sociedade limitada arquivado na JUCEP sob n. **25201034990**, com início de atividades em 08/07/2022, inscrita no CNPJ n. **47.308.261/0001-37**, respectivamente, resolve promover uma **ALTERAÇÃO E CONSOLIDAÇÃO CONTRATUAL**, o que faz mediante as cláusulas e condições seguintes:

Cláusula Primeira: - A sociedade altera seu objeto social para as atividades de:

4753-9/00-Comércio varejista especializado de eletrodomésticos e equipamentos de áudio e vídeo

4789-0/01 - Comércio varejista de suvenires, bijuterias e artesanatos

4756-3/00 - Comércio varejista especializado de instrumentos musicais e acessórios

4772-5/00 - Comércio varejista de cosméticos, produtos de perfumaria e de higiene pessoal

4763-6/02 - Comércio varejista de artigos esportivos

4752-1/00 - Comércio varejista especializado de equipamentos de telefonia e comunicação

8599-6/02 - Cursos de pilotagem

4759-8/99 - Comércio varejista de outros artigos de uso pessoal e doméstico não especificados anteriormente

7020-4/00 - Atividades de consultoria em gestão empresarial, exceto consultoria técnica específica

9529-1/99 - Reparação e manutenção de outros objetos e equipamentos pessoais e domésticos não especificados anteriormente

8599-6/04 - Treinamento em desenvolvimento profissional e gerencial

4754-7/01 - Comércio varejista de móveis

5911-1/99 - Atividades de produção cinematográfica, de vídeos e de programas de televisão não especificadas anteriormente

4789-0/99 - Comércio varejista de outros produtos não especificados anteriormente

4754-7/03 - Comércio varejista de artigos de iluminação

4763-6/01 - Comércio varejista de brinquedos e artigos recreativos

PRIMEIRA ALTERAÇÃO E CONSOLIDAÇÃO CONTRATUAL DA SOCIEDADE LIMITADA "AS SHOP COMÉRCIO VAREJISTA DE ELETRÔNICOS LTDA".

4751-2/01 - Comércio varejista especializado de equipamentos e suprimentos de informática

9521-5/00 - Reparação e manutenção de equipamentos eletroeletrônicos de uso pessoal e doméstico

7420-0/01 - Atividades de produção de fotografias, exceto aérea e submarina

4757-1/00 - Comércio varejista especializado de peças e acessórios para aparelhos eletroeletrônicos para uso doméstico, exceto informática e comunicação

6209-1/00 - Suporte técnico, manutenção e outros serviços em tecnologia da informação

8599-6/99 - Outras atividades de ensino não especificadas anteriormente

Cláusula Segunda: - Em razão da modificação ora ajustada consolida – se o contrato social, de acordo com o novo Código Civil conforme lei nº 10.406 de 10 de Janeiro de 2002, mediante as seguintes cláusulas.

CONSOLIDAÇÃO

CLÁUSULA PRIMEIRA: - A sociedade gira sob a denominação social de **AS SHOP COMÉRCIO VAREJISTA DE ELETRÔNICOS LTDA**, usa a expressão "**SHOP ARRETADO**", como nome de fantasia, e tem sede na **Rua Pastor Josebias Fialho Marinho, nº 40, Box 59B, bairro Aeroclubes, CEP: 58.036-570, na cidade de João Pessoa - PB.**

CLÁUSULA SEGUNDA: - A sociedade tem como objeto social as atividades de:

4753-9/00-Comércio varejista especializado de eletrodomésticos e equipamentos de áudio e vídeo

4789-0/01 - Comércio varejista de suvenires, bijuterias e artesanatos

4756-3/00 - Comércio varejista especializado de instrumentos musicais e acessórios

4772-5/00 - Comércio varejista de cosméticos, produtos de perfumaria e de higiene pessoal

4763-6/02 - Comércio varejista de artigos esportivos

4752-1/00 - Comércio varejista especializado de equipamentos de telefonia e comunicação

8599-6/02 - Cursos de pilotagem

4759-8/99 - Comércio varejista de outros artigos de uso pessoal e doméstico não especificados anteriormente

7020-4/00 - Atividades de consultoria em gestão empresarial, exceto consultoria técnica específica

9529-1/99 - Reparação e manutenção de outros objetos e equipamentos pessoais e domésticos não especificados anteriormente

8599-6/04 - Treinamento em desenvolvimento profissional e gerencial

PRIMEIRA ALTERAÇÃO E CONSOLIDAÇÃO CONTRATUAL DA SOCIEDADE LIMITADA "AS SHOP COMÉRCIO VAREJISTA DE ELETRÔNICOS LTDA".

4754-7/01 - Comércio varejista de móveis

5911-1/99 - Atividades de produção cinematográfica, de vídeos e de programas de televisão não especificadas anteriormente

4789-0/99 - Comércio varejista de outros produtos não especificados anteriormente

4754-7/03 - Comércio varejista de artigos de iluminação

4763-6/01 - Comércio varejista de brinquedos e artigos recreativos

4751-2/01 - Comércio varejista especializado de equipamentos e suprimentos de informática

9521-5/00 - Reparação e manutenção de equipamentos eletroeletrônicos de uso pessoal e doméstico

7420-0/01 - Atividades de produção de fotografias, exceto aérea e submarina

4757-1/00 - Comércio varejista especializado de peças e acessórios para aparelhos eletroeletrônicos para uso doméstico, exceto informática e comunicação

6209-1/00 - Suporte técnico, manutenção e outros serviços em tecnologia da informação

8599-6/99 - Outras atividades de ensino não especificadas anteriormente

CLÁUSULA TERCEIRA: - A sociedade iniciou suas atividades em **08 de Julho de 2022** e seu prazo de duração é por tempo indeterminado;

CLÁUSULA QUARTA: - O capital social é no valor de **R\$ 50.000,00** (cinquenta mil reais), divididos em **50.000** (cinquenta mil), quotas de valor nominal de **R\$ 1,00** (um real) cada uma, totalmente integralizado em moeda corrente do País e assim atribuída a única sócia, na forma abaixo:

Nome do Sócio	Nº de Quotas	Partic.	Valor
THARCIA MEIRA E SA PRATES ROCHA	50.000	100%	R\$ 50.000,00
Total Geral	50.000	100%	R\$ 50.000,00

CLÁUSULA QUINTA: - A responsabilidade da sócia é restrita ao valor de suas quotas, que responde solidariamente pela integralização do capital social.

CLÁUSULA SEXTA: - A administração da sociedade cabe a sócia **THARCIA MEIRA E SA PRATES ROCHA**, que **assina isoladamente** com poderes e atribuições de administradora, autorizada o uso do nome empresarial, vedado, no entanto, em atividades estranhas ao interesse social ou assumir obrigações seja em favor de qualquer dos quotistas ou de terceiros, bem como onerar ou alienar bens imóveis da sociedade, sem autorização de outro sócio.

CLÁUSULA SÉTIMA: - Ao término de cada exercício social, em 31 de dezembro, a sócia administradora prestará contas justificadas de sua administração, procedendo à elaboração do inventário, do balanço patrimonial e do balanço de resultado econômico, cabendo à sócia, na proporção de suas quotas, os lucros ou perdas apurados;

CLÁUSULA OITAVA: - Nos quatro meses seguintes ao término do exercício social, a sócia deliberará sobre as contas e designará administradores quando for o caso;

PRIMEIRA ALTERAÇÃO E CONSOLIDAÇÃO CONTRATUAL DA SOCIEDADE LIMITADA "AS SHOP COMÉRCIO VAREJISTA DE ELETRÔNICOS LTDA".

CLÁUSULA NONA: - A sociedade poderá a qualquer tempo abrir ou fechar filial ou outra dependência, mediante alteração contratual assinada pela sua sócia;

CLÁUSULA DÉCIMA - A sócia administradora poderá de comum acordo, fixar uma retirada mensal, a título de "pro labore", observando as disposições regulamentares pertinentes;

CLÁUSULA DÉCIMA PRIMEIRA: - Falecendo ou interdito a sócia, a sociedade continuará com seus herdeiros ou sucessores. Não sendo possível ou inexistindo interesse, apurar-se-ão os haveres em balanço geral, que se levantará, conforme entendimento vigente;

Parágrafo único – O mesmo procedimento será adotado em outros casos em que a sociedade se resolva em relação a sua sócia.

CLÁUSULA DÉCIMA SEGUNDA: - A Administradora declara, sob as penas da lei, de que não está impedida de exercer a administração da sociedade, por lei especial, ou em virtude de condenação criminal, ou por se encontrar sob os efeitos dela, a pena que vede, ainda que temporariamente, o acesso a cargos públicos; ou por crime falimentar, de prevaricação, peita ou suborno, concussão, peculato, ou contra a economia popular, contra o sistema financeiro nacional, contra normas de defesa da concorrência, contra as relações de consumo, fé pública, ou a propriedade.

CLÁUSULA DÉCIMA TERCEIRA: - PORTE EMPRESARIAL - A sócia declara que a sociedade se enquadra como Microempresa - ME, nos termos da Lei Complementar nº 123, de 14 de dezembro de 2006, e que não se enquadra em qualquer das hipóteses de exclusão relacionadas no § 4º do art. 3º da mencionada lei. (art. 3º, I, LC nº 123, de 2006).

CLÁUSULA DÉCIMA QUARTA: - Fica eleito o foro de João Pessoa - PB para o exercício e o cumprimento dos direitos e obrigações resultantes deste contrato.

E, por se achar em perfeito acordo de tudo quanto neste instrumento particular foi lavrado, obriga-se a cumprir fielmente o presente, assinando-o em 01 (única) via destinada ao registro e arquivamento na Junta Comercial do Estado-PB.

João Pessoa/PB, 20 de Junho de 2023.



THARCIA MEIRA E SA PRATES ROCHA O



REPÚBLICA FEDERATIVA DO BRASIL

CADASTRO NACIONAL DA PESSOA JURÍDICA

NÚMERO DE INSCRIÇÃO 47.308.261/0001-37 MATRIZ	COMPROVANTE DE INSCRIÇÃO E DE SITUAÇÃO CADASTRAL	DATA DE ABERTURA 27/07/2022
---	---	--------------------------------

NOME EMPRESARIAL AS SHOP COMERCIO VAREJISTA DE ELETRONICOS LTDA

TÍTULO DO ESTABELECIMENTO (NOME DE FANTASIA) SHOP ARRETADO	PORTE ME
--	--------------------

CÓDIGO E DESCRIÇÃO DA ATIVIDADE ECONÔMICA PRINCIPAL 47.53-9-00 - Comércio varejista especializado de eletrodomésticos e equipamentos de áudio e vídeo

CÓDIGO E DESCRIÇÃO DAS ATIVIDADES ECONÔMICAS SECUNDÁRIAS 47.51-2-01 - Comércio varejista especializado de equipamentos e suprimentos de informática 47.52-1-00 - Comércio varejista especializado de equipamentos de telefonia e comunicação 47.54-7-01 - Comércio varejista de móveis 47.54-7-03 - Comércio varejista de artigos de iluminação 47.56-3-00 - Comércio varejista especializado de instrumentos musicais e acessórios 47.57-1-00 - Comércio varejista especializado de peças e acessórios para aparelhos eletroeletrônicos para uso doméstico, exceto informática e comunicação 47.59-8-99 - Comércio varejista de outros artigos de uso pessoal e doméstico não especificados anteriormente 47.63-6-01 - Comércio varejista de brinquedos e artigos recreativos 47.63-6-02 - Comércio varejista de artigos esportivos 47.72-5-00 - Comércio varejista de cosméticos, produtos de perfumaria e de higiene pessoal 47.89-0-01 - Comércio varejista de suvenires, bijuterias e artesanatos 47.89-0-99 - Outras atividades de outros produtos não especificados anteriormente 59.11-1-99 - Atividades de produção cinematográfica, de vídeos e de programas de televisão não especificadas anteriormente 62.09-1-00 - Suporte técnico, manutenção e outros serviços em tecnologia da informação 70.20-4-00 - Atividades de consultoria em gestão empresarial, exceto consultoria técnica específica 74.20-0-01 - Atividades de produção de fotografias, exceto aérea e submarina 85.99-6-02 - Cursos de pilotagem 85.99-6-04 - Treinamento em desenvolvimento profissional e gerencial 85.99-6-99 - Outras atividades de ensino não especificadas anteriormente 95.21-5-00 - Reparação e manutenção de equipamentos eletroeletrônicos de uso pessoal e doméstico

CÓDIGO E DESCRIÇÃO DA NATUREZA JURÍDICA 206-2 - Sociedade Empresária Limitada

LOGRADOURO R PASTOR JOSEBIAS FIALHO MARINHO	NÚMERO 40	COMPLEMENTO BOX 59B
---	---------------------	-------------------------------

CEP 58.036-570	BAIRRO/DISTRITO AEROCCLUBE	MUNICÍPIO JOAO PESSOA	UF PB
--------------------------	--------------------------------------	---------------------------------	-----------------

ENDEREÇO ELETRÔNICO THARCIAPRATES@GMAIL.COM	TELEFONE (83) 8110-0073/ (0000) 0000-0000
---	---

ENTE FEDERATIVO RESPONSÁVEL (EFR) *****
--

SITUAÇÃO CADASTRAL ATIVA	DATA DA SITUAÇÃO CADASTRAL 27/07/2022
------------------------------------	---

MOTIVO DE SITUAÇÃO CADASTRAL

SITUAÇÃO ESPECIAL *****	DATA DA SITUAÇÃO ESPECIAL *****
----------------------------	------------------------------------



REPÚBLICA FEDERATIVA DO BRASIL

CADASTRO NACIONAL DA PESSOA JURÍDICA

NÚMERO DE INSCRIÇÃO 47.308.261/0001-37 MATRIZ	COMPROVANTE DE INSCRIÇÃO E DE SITUAÇÃO CADASTRAL	DATA DE ABERTURA 27/07/2022
--	---	---------------------------------------

NOME EMPRESARIAL AS SHOP COMERCIO VAREJISTA DE ELETRONICOS LTDA

CÓDIGO E DESCRIÇÃO DAS ATIVIDADES ECONÔMICAS SECUNDÁRIAS 95.29-1-99 - Reparação e manutenção de outros objetos e equipamentos pessoais e domésticos não especificados anteriormente

CÓDIGO E DESCRIÇÃO DA NATUREZA JURÍDICA 206-2 - Sociedade Empresária Limitada

LOGRADOURO R PASTOR JOSEBIAS FIALHO MARINHO	NÚMERO 40	COMPLEMENTO BOX 59B
---	---------------------	-------------------------------

CEP 58.036-570	BAIRRO/DISTRITO AERoclUBE	MUNICÍPIO JOAO PESSOA	UF PB
--------------------------	-------------------------------------	---------------------------------	-----------------

ENDEREÇO ELETRÔNICO THARCIAPRATES@GMAIL.COM	TELEFONE (83) 8110-0073/ (0000) 0000-0000
---	---

ENTE FEDERATIVO RESPONSÁVEL (EFR) *****
--

SITUAÇÃO CADASTRAL ATIVA	DATA DA SITUAÇÃO CADASTRAL 27/07/2022
------------------------------------	---

MOTIVO DE SITUAÇÃO CADASTRAL

SITUAÇÃO ESPECIAL *****	DATA DA SITUAÇÃO ESPECIAL *****
----------------------------	------------------------------------

Aprovado pela Instrução Normativa RFB nº 1.863, de 27 de dezembro de 2018.

Emitido no dia **27/06/2023** às **06:52:23** (data e hora de Brasília).

Página: **2/2**



REPÚBLICA FEDERATIVA DO BRASIL
 MINISTÉRIO DA INFRAESTRUTURA
 SECRETARIA NACIONAL DE TRÂNSITO



CARTEIRA NACIONAL DE HABILITAÇÃO / DRIVER LICENSE / PERMISO DE CONDUCCIÓN



VÁLIDA EM TODO O TERRITÓRIO NACIONAL

2598440772



Tharcia Prates Rocha

7 ASSINATURA DO PORTADOR

2 e 1 NOME E SOBRENOME THARCIA MEIRA E SA PRATES ROCHA

1ª HABILITAÇÃO 28/09/2005

3 DATA, LOCAL E UF DE NASCIMENTO 05/03/1986, RECIFE, PE

4a DATA EMISSÃO 20/04/2023 4b VALIDADE 18/11/2032 ACC D

4c DOC IDENTIDADE / ORG EMISSOR / UF 779076 SDS PE

4d CPF 062.341.244-61 5 Nº REGISTRO 03694425307 9 CAT HAB B

NACIONALIDADE BRASILEIRO

FILIAÇÃO IVO BARBOSA ROCHA

MARIA ALBERTINA MEIRA E SA PRATES



TERMO DE AUTENTICAÇÃO - LIVRO DIGITAL

Declaro exatos os Termos de Abertura e de Encerramento do Livro Digital com características abaixo, conferido e autenticado por Pedro Rogerio de Melo Lourenço, sob a autenticidade nº 12307071574 em 10/05/2023, protocolo 249688255. Para validação de Autenticação dos Termos, deverá ser acessado o Portal de Serviços / verificação de documentos do Empreendedor (<http://www.redesim.pb.gov.br>) e informar o código de verificação.

Identificação de Empresa	
Nome Empresarial:	AS SHOP COMERCIO VAREJISTA DE ELETRONICOS LTDA
Número de Registro:	25201034990
CNPJ:	47308261000137
Município:	João Pessoa

Identificação de Livro Digital	
Tipo de Livro:	DIÁRIO
Número de Ordem:	1
Período de Escrituração:	27/07/2022 - 31/12/2022

Assinante(s)	Nome	CRC/OAB
72889659704	WELLINGTON LUIS FARIAS DE LIMA	PB004585/O-1



CERTIFICO A AUTENTICAÇÃO EM 10/05/2023 14:04 SOB Nº 20249688255.
PROTOCOLO: 249688255 DE 09/05/2023. CÓDIGO DE VERIFICAÇÃO:
12307071574. NIRE: 25201034990.
AS SHOP COMERCIO VAREJISTA DE ELETRONICOS LTDA

PEDRO ROGERIO DE MELO LOURENÇO
RESPONSÁVEL PELA AUTENTICAÇÃO
JOÃO PESSOA, 10/05/2023
redesim.pb.gov.br

AS SHOP COMERCIO VAREJISTA DE ELETRONICOS LTDA

R PASTOR JOSEBIAS FILHO MARINHO N°40, BOX 59B, AERoclUBE, JOÃO PESSOA/PB CEP 58.036-570

NIRE: 252.0103499-0

CNPJ N°: 47.308.261/0001-57

BALANÇO

31/12/2022

ATIVO	R\$	%
CIRCULANTE	42.827,89	100,00%
CAIXA E EQUIVALENTES DE CAIXA	39.502,07	92,24%
ESTOQUES	3.324,42	7,76%
TOTAL DO ATIVO	42.827,89	100,00%
PASSIVO	R\$	
CIRCULANTE	427,05	1,00%
OBRIGAÇÕES TRABALHISTAS, PREVIDENCIARIAS E FISCAIS	427,05	1,00%
PATRIMÔNIO LÍQUIDO	42.400,84	99,00%
CAPITAL SOCIAL	50.000,00	116,74%
LUCROS/PREJUÍZOS ACUMULADOS	(7.599,16)	-17,74%
TOTAL DO PASSIVO	42.827,89	100%

OBS.: EMPRESA TRIBUTADA COM BASE NO SIMPLES NACIONAL

JOÃO PESSOA, 31 DE DEZEMBRO DE 2022

Tharcia Meira e Sá Prates Rocha
 THARCIA MEIRA E SA PRATES ROCHA

SÓCIO

Wellington L. Farias de Lima
 WELLINGTON L. FARIAS DE LIMA
 CONTADOR CRC 4585/01-PB

LIVRO 1 PAG. 07

AS SHOP COMERCIO VAREJISTA DE ELETRONICOS LTDA
R PASTOR JOSEBIAS FLALHO MARINHO Nº40, BOX 59B, AEROCUBE, JOÃO PESSOA/PB CEP 58.036-570
NIRE: 252.0103499-0
CNPJ Nº.: 47.308.261/0001-37
CAPACIDADE FINANCEIRA BALANÇO DE ABERTURA
31/12/2022

a) Índice de Liquidez Geral (ILG)

$$ILG = \frac{\text{Ativo Circulante} + \text{Realiz. A Longo Prazo}}{\text{Passivo Circulante} + \text{Exig. A Longo Prazo}} = \frac{42.827,09}{427,05} = 100,29$$

b) Índice de Solvência Geral (ISG)

$$ISG = \frac{\text{Ativo Total}}{\text{Passivo Circulante} + \text{Exig. A Longo Prazo}} = \frac{42.827,09}{427,05} = 100,29$$

c) Índice de Endividamento Total (DET)

$$DET = \frac{\text{Passivo Circulante} + \text{Exig. A Longo Prazo}}{\text{Ativo Total}} = \frac{427,05}{42.827,09} = 0,01$$

d) Índice de Liquidez Corrente (ILC)

$$ILC = \frac{\text{Ativo Circulante}}{\text{Passivo Circulante}} = \frac{42.827,09}{427,05} = 100,29$$

e) Índice de Endividamento (IE)

$$IE = \frac{\text{Passivo Circulante} + \text{Exig. A Longo Prazo}}{\text{Patrimônio Líquido}} = \frac{427,05}{42.400,04} = 0,01$$

OBS.: EMPRESA TRIBUTADA COM BASE NO SIMPLES NACIONAL**LEGENDA:**

AC = Ativo Circulante.....	R\$	42.827,09
PC = Passivo Circulante.....	R\$	427,05
AT = Ativo Total.....	R\$	42.827,09
PL = Patrimônio Líquido.....	R\$	42.400,04
ARLP = Ativo Realiz. A Longo Prazo.....	R\$	-
PELP = Passivo Exig. A Longo Prazo.....	R\$	-

JOÃO PESSOA, 31 DE DEZEMBRO DE 2022

Tharcia Meira e Sa Prates Rocha
 THARCIA MEIRA E SA PRATES ROCHA
 SÓCIO

Wellington E. Farias de Lima
 WELLINGTON E. FARIAS DE LIMA
 - CONTADOR CRC 4585/01-PB -

LIVRO 1 PAG. 08

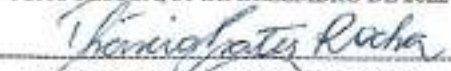
AS SHOP COMERCIO VAREJISTA DE ELETRONICOS LTDA
 R PASTOR JOSEBIAS FIALHO MARINHO N°40, BOX 59B, AERoclUBE, JOÃO PESSOA/PB CEP 58.036-570
 NIRE: 252.0103499-0
 CNPJ N°.: 47.308.261/0001-37


DEMONSTRAÇÃO DE RESULTADO DO EXERCÍCIO
 PERÍODO DE 27 DE JULHO A 31 DE DEZEMBRO DE 2022

DISCRIMINAÇÃO	2022	AV
	R\$	
RECEITA BRUTA DE VENDAS	31.100,00	
(-) DEDUÇÕES DA RECEITA	(976,56)	
(=) RECEITA LIQUIDA	30.123,44	100,00%
(-) CUSTO DAS MERCADORIAS REVENDIDAS	(3.581,01)	11,89%
(=) LUCRO BRUTO	26.542,43	88,11%
(-) DESPESAS OPERACIONAIS	(34.142,39)	113,34%
DESPESAS ADMINISTRATIVAS	(34.142,39)	113,34%
(=) RESULTADO OPERACIONAL	(7.599,96)	-25,23%
(=) RESULTADO DO EXERCÍCIO	(7.599,96)	-25,23%

OBS.: EMPRESA TRIBUTADA COM BASE NO LUCRO PRESUMIDO

JOÃO PESSOA, 31 DE DEZEMBRO DE 2022


 THARCIA MEIRA E SA PRATES ROCHA
 SÓCIO


 WELLINGTON FARIAS DE LIMA
 CONTADOR CRC 4585/01-PB

LIVRO 1 PAG. 09

AS SHOP COMERCIO VAREJISTA DE ELETRONICOS LTDA
R PASTOR JOSEBIAS FIALHO MARINHO N°40, BOX 59B, AERoclUBE, JOÃO PESSOA/PB CEP 58.036-570
NIRE: 252.0103499-0
CNPJ N°: 47.308.261/0001-37

DEMONSTRAÇÃO DOS LUCROS/PREJUÍZOS ACUMULADOS PERÍODO
DE 01 DE JANEIRO A 31 DE DEZEMBRO DE 2022

LUCROS/PREJUÍZOS ACUM. EM 27/07/2022	50.000,00
(+) LUCRO NO PERÍODO	(7.599,96)
(-) DISTRIBUIÇÃO DE LUCROS	-
LUCROS/PREJUÍZOS ACUM. EM 31/12/22	42.400,04


DEMONSTRAÇÃO DAS MUTAÇÕES DO PATRIMÔNIO LÍQUIDO - 27/07/22 A 31/12/22
VALORES EM REAL - R\$

MOVIMENTAÇÃO	CAPITAL INTEGR.	RESER. CAPIT.	LUCRO DO PERÍODO	RESERV. DE LUCROS	LUCROS ACUMUL.	TOTAL
SALDO EM 01/01/22	50.000,00	-	-	-	-	50.000,00
AJUST DE PERÍODOS ANTERIORES	-	-	-	-	-	-
LUCRO DO PERÍODO	-	-	(7.599,96)	-	-	(7.599,96)
LUCROS DISTRIB.	-	-	-	-	-	-
SALDO EM 31/12/22	50.000,00	-	(7.599,96)	-	-	42.400,04

OBS.: EMPRESA TRIBUTADA COM BASE NO LUCRO PRESUMIDO

JOÃO PESSOA, 31 DE DEZEMBRO DE 2022


THARCIA MEIRA E-SA PRATES ROCHA
SÓCIO


WELLINGTON L. FARIAS DE LIMA
CONTADOR CRC 4585/01-PB

LIVRO 1 PAG. 10

AS SHOP COMERCIO VAREJISTA DE ELETRONICOS LTDA
R PASTOR JOSEBIAS FIALHO MARINHO N°40, BOX 59B, AEROCUBE, JOÃO
PESSOA/PB CEP 58.036-570
NIRE: 252.0103499-0
CNPJ N°.: 47.308.261/0001-37

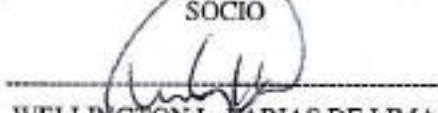
DEMONSTRAÇÃO DOS FLUXOS DE CAIXA
31/12/2022

DAS ATIVIDADES OPERACIONAIS	XXXXXX
Lucro líquido do exercício	(7.599,56)
Ajustes de Períodos Anteriores	-
Depreciação	-
LUCRO QUE AFETA O CAIXA	(7.599,56)
Varição de contas de Passivos e Ativos	(2.837,37)
Varição de contas de Passivos Não Circulante	-
Varição de contas de Passivos Circulante	427,05
Varição de Estoques	(3.264,42)
Varição em Duplicatas a Receber	-
Varição em Crédito com Terceiros	-
CAIXA GERADO NAS ATIVIDADES OPERACIONAIS	(10.437,33)
DAS ATIVIDADES DE INVESTIMENTOS	XXXXXX
Aquisição de imobilizados	-
Varição de investimentos	-
CAIXA GERADO NA ATIV. DE INVESTIMENTOS	(10.437,33)
DAS ATIVIDADES DE FINANCIAMENTO	XXXXXX
Integralização capital social	50.000,00
Pagamento de dividendos	-
CAIXA GERADO NAS ATIVIDADES DE FINANCIAMENTO	50.000,00
AUMENTO/DIMINUIÇÃO NO CX. E EQUIV. DE CAIXA	39.562,67
CAIXA E EQUIV. DE CAIXA NO INICIO DO PERIODO	-
CAIXA E EQUIV. DE CAIXA NO FIM DO PERIODO	39.562,67

JOÃO PESSOA, 31 DE DEZEMBRO DE 2022

OBS.: EMPRESA TRIBUTADA COM BASE NO LUCRO PRESUMIDO


 THARCIA MEIRA E SA PRATES ROCHA
 SÓCIO


 WELLINGTON L. FARIAS DE LIMA
 CONTADOR CRC 4585/01-PB

Notas Explicativas das Demonstrações

Livro 01 Pag.: 11

Empresa: **AS SHOP COMERCIO VAREJISTA DE ELETRONICOS LTDA**End.: **R PASTOR JOSEBIAS FIALHO MARINHO N°. 40 BOX 59B, AERoclUBE, JOÃO PESSOA PB CEP 58.036-570.**NIRE: **252.0103499-0****Nota 1 – Dados da Empresa**

A EMPRESA AS SHOP COMERCIO VAREJISTA DE ELETRONICOS LTDA, sociedade empresária limitada situada na.: R PASTOR JOSEBIAS FILHO MARINHO N°. 40 BOX 59B, AERoclUBE, JOÃO PESSOA PB CEP 58.036-570. cidade JOÃO PESSOA-PB, inscrita no CNPJ sob o n.º 47.308.261/0001-37. A sociedade tem por objeto o Comércio varejista especializado de eletrodomésticos e equipamentos de áudio e vídeo, Comércio varejista especializado de equipamentos e suprimentos de informática, Comércio varejista especializado de equipamentos de telefonia e comunicação, Comércio varejista de móveis, Comércio varejista de artigos de iluminação, Comércio varejista especializado de instrumentos musicais e acessórios, Comércio varejista especializado de peças e acessórios para aparelhos eletroeletrônicos para uso doméstico, exceto Informática e comunicação, Comércio varejista de outros artigos de uso pessoal e doméstico não especificados anteriormente, Comércio varejista de brinquedos e artigos recreativos, Comércio varejista de artigos esportivos, Comércio varejista de cosméticos, produtos de perfumaria e de higiene pessoal, Comércio varejista de suvenires, bijuterias e artesanatos, Comércio varejista de outros produtos não especificados anteriormente

Nota 2 – Demonstrações Contábeis previstas pela LEI

As Demonstrações Contábeis e Financeiras aqui apresentadas foram elaboradas em conformidade com a Lei 11.638/2007 e as Normas Brasileiras de Contabilidade NBC T 3 que trata dos Conceitos, Conteúdo, Estrutura e Nomenclatura das Demonstrações Contábeis.

Nota 3 – Regime de Tributação Livros Contábeis

A empresa utiliza a tributação simplificada pelo simples nacional com apuração dos impostos pelo regime de competência como rege a legislação Federal. O livro contábil é o Livro Diário, este

Sistema de processamento de dados, livro Diário nº 1.

João Pessoa-PB, 31 de Dezembro de 2022.



Tharcia Meira e Sá Prates Rocha
Sócio Administrador



Wellington Z. Paes de Lima
Contador CRC 3985/01-PB

Notas Explicativas das Demonstrações

Livro 01 Pag.: 12

Empresa: **AS SHOP COMERCIO VAREJISTA DE ELETRONICOS LTDA**End.: **R PASTOR JOSEBIAS FIALHO MARINHO N°. 40 BOX 59B, AERoclUBE, JOÃO PESSOA PB CEP 58.036-570.**NIRE: **252.0103499-0**

transmitido via escrituração contábil digital para facilitar as fiscalizações dos órgãos competentes e instituições financeiras mostrando a boa saúde financeira da empresa. O livro Diário de 2022 é de nº 1, em anexo ao livro diário contém as Demonstrações Financeiras do exercício de 2022 conforme preceitua as normas da contabilidade e dos mercados financeiros deste país.

Nota 4 – Caixa e equivalentes de caixa

Inclui caixa, saldos em conta movimento, aplicações financeiras resgatáveis no prazo de até 90 dias das datas das transações e com risco insignificante de mudança de seu valor de mercado. As aplicações financeiras incluídas nos equivalentes de caixa, em sua maioria, são classificadas na categoria "ativos financeiros ao valor justo por meio do resultado".

Nota 5 - Duplicatas a receber de clientes

As contas a receber de clientes representam os valores a receber de pessoas físicas e jurídicas a quem foi vendido os produtos comprovado através de emissão de notas fiscais eletrônicas e notas fiscais ao consumidor final eletrônica emitidas. Caso o prazo de recebimento seja equivalente a um ano ou menos, são classificadas no ativo circulante. Caso contrário, estão apresentadas no ativo não circulante.

Sistema de processamento de dados, livro Diário nº 1.

João Pessoa-PB, 31 de Dezembro de 2022.


Tharcia Meira Sa Prates Rocha
Sócio Administrador


Wellington Carlos de Lima
Contador CRC 0585/01-PB

Notas Explicativas das Demonstrações

Livro 01 Pag.: 13

Empresa: **AS SHOP COMERCIO VAREJISTA DE ELETRONICOS LTDA**End.: **R PASTOR JOSEBIAS FIALHO MARINHO N°. 40 BOX 59B, AERoclUBE, JOÃO PESSOA PB CEP 58.036-570.**NIRE: **252.0103499-0****Nota 6 – Bens e Direitos**

Os Bens e Direitos do Ativo, assim como o Patrimônio Líquido estão em conformidade com seus efeitos valores. As Obrigações foram atualizadas e confirmadas pelos Bancos e Demais financiadores. No ativo Imobilizado os terrenos e imóveis estão demonstrados ao valor aquisição conforme opção prevista no Pronunciamento Técnico CPC 27, aprovado pelo CFC – Conselho Federal de Contabilidade pela Resolução 1.177/09. Os demais itens de ativo imobilizado são demonstrados ao custo de aquisição, mais todos os gastos incorridos para colocar o bem em condições de uso.

Nota 7 – Faturamento Anual


A empresa teve um faturamento anual de 2022 de **R\$ 31.100,00** (Trinta mil e cem Reais), referente à venda de produtos comprovados através de emissão de notas fiscais eletrônicas, locação de máquinas própria e a prestação de serviço. A empresa trabalha com Regime de Competência e fez a apuração dos impostos baseado na emissão das notas a base de cálculo é pelo valor total do faturamento.

Nota 8 – DRE

Na Demonstração de Resultado do Exercício – DRE apresentada neste balanço mostra um Resultado Líquido do Exercício em 31/12/2022 no valor de **R\$ 7.599,96** (Sete Mil Quinhentos e Noventa e Nove

Sistema de processamento de dados, livro Diário n° 1.**João Pessoa-PB, 31 de Dezembro de 2022.**

Tharcia Meira e Sa Prates Rocha
Sócio Administrador



Wellington C. Farias de Lima
Contador CRC 4585/01-PB

Notas Explicativas das Demonstrações

Livro 01 Pag.: 14

Empresa: **AS SHOP COMERCIO VAREJISTA DE ELETRONICOS LTDA**End.: **R PASTOR JOSEBIAS FIALHO MARINHO N°. 40 BOX 59B, AEROCUBE, JOÃO PESSOA PB CEP 58.036-570.**NIRE: **252.0103499-0**

Reais e Noventa e Seis Centavos). Grande parte das despesas e custos deduzidos dos lucros é proveniente das compras de mercadorias para composição de estoque e despesas com pessoal, administrativas e tributárias.

Nota 9 – DLPA

Demonstrado na DLPA – Demonstração dos Lucros ou Prejuízos Acumulados a empresa teve um prejuízo no exercício de 2022, de **R\$ 7.599,96** (Sete Mil Quinhentos e Noventa e Nove Reais e Noventa e Seis Centavos).

Nota 10 – Capital Social

O Capital Social é 50.000,00 (Cinquenta mil reais), conforme evidenciado na Demonstração de Lucros como mostra a conta de Patrimônio Líquido totalmente integralizado.

Nota 11 – Análise Horizontal


A Análise Horizontal dedica-se a elucidar como está ocorrendo à evolução de cada item ou conjunto de

Sistema de processamento de dados, livro Diário n° 1.

João Pessoa-PB, 31 de Dezembro de 2022.



Tharcio Meira e Sa Prates Rocha
Sócio Administrador



Wellington Cabral de Lima
Contador-CRC 4585/01-PB

Notas Explicativas das Demonstrações

Livro 01 Pag.: 15

Empresa: **AS SHOP COMERCIO VAREJISTA DE ELETRONICOS LTDA**End.: **R PASTOR JOSEBIAS FIALHO MARINHO N°. 40 BOX 59B, AERoclUBE, JOÃO PESSOA PB CEP 58.036-570.**NIRE: **252.0103499-0**

itens constantes das demonstrações no decorrer dos tempos. É chamada de horizontal por duas razões: A) estabelece o primeiro ano ou ano-base para análise e a partir deste verifica qual foi a evolução nos anos seguintes; B) preocupa-se com o crescimento ou decréscimo de itens ou conjunto deles, ou seja, não compara um item com outro no mesmo período e sim o mesmo item a cada período.

Nota 12 – Conclusões

As demonstrações e os índices financeiros levantados neste Balanço Patrimonial mostram que a empresa passa por um excelente momento e está propícia a realizar investimentos e participar de licitações fazendo assim um crescimento da empresa com proporção de curto prazo e, portanto, consolidar a saúde financeira e ainda garantir mais créditos para ampliação de seus negócios.

Sistema de processamento de dados, livro Diário nº 1.

João Pessoa-PB, 31 de Dezembro de 2022.



Tharcia Meira e Sa Prates Rocha
Sócio Administrador



Wellington L. Farias de Lima
Contador CRC 4585/01-PB

Notas Explicativas das Demonstrações Contábeis**Relatório Descritivo do Contador****LIVRO DIARIO Nº 1 PÁG. 16**Empresa: **AS SHOP COMERCIO VAREJISTA DE ELETRONICOS LTDA**End.: **R PASTOR JOSEBIAS FIALHO MARINHO Nº. 40 BOX 59B, AERoclUBE, JOÃO PESSOA PB CEP 58.036-570.**NIRE: **252.0103499-0****1 – Análise de Desempenho Financeiro e Economico**

A análise de desempenho econômico-financeiro de uma empresa, demonstra basicamente três aspectos: a) A capacidade de solvência, ou seja, de honrar seus compromissos diante de terceiros; b) A capacidade de obter seus retornos pelos investimentos efetuados, isto é, a rentabilidade obtida diante dos recursos aplicados; c) A estrutura do endividamento por ela contraída, bem como a forma estrutural da aplicação deste recursos, obtidos.

Para averiguar a atual situação de solvência da empresa em estudo, serão utilizados os seguintes grupos de indicadores analíticos: Liquidez Geral, Solvência Geral, Endividamento Total e a Liquidez Corrente. As análises de eficiência operacional e de liquidez tradicional e dinâmica fornecerão as repercussões das políticas de investimento e de financiamento sobre a solvência conjuntural, enquanto as análises de estrutura e endividamento proverão ponderações acerca da solvência no longo prazo.

2 - Índice de Liquidez Geral (LG)

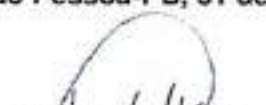
$$\text{LG} = \frac{\text{Ativo Circulante} + \text{Realiz. A Longo Prazo}}{\text{Passivo Circulante} + \text{Exig. A Longo Prazo}} = \frac{42.827,09}{427,05} = 100,29$$

A **Liquidez Geral** se encarrega do equacionamento da seguinte indagação: de quantos ativos imediatos – caixa e aplicações financeiras – e realizáveis no curto – ativo circulante – e no longo prazo – ativo realizável em longo prazo – dispõe uma empresa para liquidar cada unidade monetária devida a credores em iguais horizontes de tempo? Adotando o jargão "quanto maior, melhor" para interpretar a **LG**.

O índice em questão demonstra a boa capacidade que a empresa possui de sanar suas obrigações em curto e longo prazo, em visto que para cada R\$ 1,00 de passivo a curto e longo prazo a empresa possui R\$ 100,29 de ativos de curto e longo prazo.

Sistema de processamento de dados, livro Diário 1.**João Pessoa-PB, 31 de Dezembro de 2022.**


Tharcia Meira e Sa Prates Rocha
Sócio Administrador



Wellington Soares de Lima
Contador CRC 965/01-PB

Notas Explicativas das Demonstrações Contábeis**Relatório Descritivo do Contador****LIVRO DIARIO Nº 1 PÁG. 17**Empresa: **AS SHOP COMERCIO VAREJISTA DE ELETRONICOS LTDA**End.: **R PASTOR JOSEBIAS FIALHO MARINHO Nº. 40 BOX 59B, AERoclUBE, JOÃO PESSOA PB CEP 58.036-570.**NIRE: **252.0103499-0****3 - Índice de Solvência Geral (ISG)**

$$\text{ISG} = \frac{\text{Ativo Total}}{\text{Passivo Circulante} + \text{Exig. A Longo Prazo}} = \frac{42.827,09}{427,05} = 100,29$$

O Índice de **Solvência Geral (ISG)** expressa o grau de garantia que a empresa dispõe em Ativos (totais), para pagamento do total de suas dívidas. Envolve além dos recursos líquidos, também o imobilizado. O resultado ">1" é recomendável à comprovação da boa situação financeira (o que demonstraria um equilíbrio nas contas da companhia), sendo certo que, quanto maior o resultado, melhor, em tese, seria a condição da empresa.

4 - Índice de Endividamento Total (IET)


$$\text{IET} = \frac{\text{Passivo Circulante} + \text{Exig. A Longo Prazo}}{\text{Ativo Total}} = \frac{427,05}{42.827,09} = 0,01$$

O **Índice de Endividamento Total** é utilizado largamente pelas empresas para identificar a proporção de ativos que uma empresa possui, mas que estão financiados por recursos de terceiros, ou seja, por dívidas que devem ser liquidados em data futura.

O cálculo é relativamente simples, pois deve-se pegar o total de capital de terceiros, composto pelos passivos de curto e de longo prazo e dividi-los pelo total de ativos que uma empresa possui. O valor percentual será encontrado multiplicando-se o resultado por 100. Vamos a um exemplo:

Sistema de processamento de dados, livro Diário 1.**João Pessoa-PB, 31 de Dezembro de 2022.**


Tharola Meira e Sa Prates Rocha
Sócio Administrador


Wellington S. Ramos de Lima
Contador CRC 4555/01-PB

Notas Explicativas das Demonstrações Contábeis**Relatório Descritivo do Contador****LIVRO DIARIO Nº 1 PÁG. 18**Empresa: **AS SHOP COMERCIO VAREJISTA DE ELETRONICOS LTDA**End.: **R PASTOR JOSEBIAS FIALHO MARINHO Nº. 40 BOX 59B, AERoclUBE, JOÃO PESSOA PB CEP 58.036-570.**NIRE: **252.0103499-0**

O que isso significa? Na teoria, quanto menor esse índice for melhor uma empresa estará, pois apresenta menor risco de inadimplência. Do ponto de vista financeiro, a empresa visivelmente possui uma menor dependência de capital de terceiros já que seu índice é de 0,01.

5 - Índice de Liquidez Corrente (ILC)


$$\text{ILC} = \frac{\text{Ativo Circulante}}{\text{Passivo Circulante}} = \frac{42.827,09}{427,05} = 100,29$$

Liquidez Corrente é calculada dividindo-se a soma dos direitos em curto prazo da empresa (contas de caixa, bancos, estoques e clientes a receber) pela soma das dívidas em curto prazo (empréstimos, financiamentos, impostos e fornecedores a pagar). Estas informações podem ser obtidas facilmente no Balanço Patrimonial, nos grupos Ativo Circulante e Passivo Circulante.

O índice em questão demonstra a boa capacidade que a empresa possui de sanar suas obrigações em curto prazo, em visto que para cada R\$ 1,00 de passivo a curto e longo prazo a empresa possui R\$ 100,29 de ativos.

Sistema de processamento de dados, livro Diário 1.**João Pessoa-PB, 31 de Dezembro de 2022.**


Tharcia Meira e Sa Prates Rocha
Sócio Administrador


Wellington L. F. de Lima
Contador CRC 3585/01-PB

Notas Explicativas das Demonstrações Contábeis**Relatório Descritivo do Contador**

LIVRO DIARIO Nº 1 PÁG. 19

Empresa: AS SHOP COMERCIO VAREJISTA DE ELETRONICOS LTDA

End.: R PASTOR JOSEBIAS FIALHO MARINHO Nº. 40 BOX 59B, AERoclUBE, JOÃO PESSOA PB CEP 58.036-570.


NIRE: 252.0103499-0

6 – Conclusões

E finalmente, as demonstrações e os índices financeiros levantados neste Balanço Patrimonial mostram que a empresa apresenta situação econômico-financeira favorável, satisfazendo assim, tanto as exigências de órgãos contratantes e que, exigem "boa saúde financeira das empresas", como também, se apresenta em consonância com a teoria dos estudos da administração financeira, no que diz respeito a obtenção e interpretação dos referidos indicadores financeiros, tudo dentro dos padrões aceitáveis.

Sistema de processamento de dados, livro Diário 1.**João Pessoa-PB, 31 de Dezembro de 2022.**

Tharolo Meira e Sa Prates Rocha
Sócio Administrador



Wellington Leal de Lima
Contador CRC 4585/01-PB



TERMO DE AUTENTICIDADE

Eu, WELLINGTON LUIS FARIAS DE LIMA, com inscrição ativa no CRC/PB, sob o nº 004585/O-1, inscrito no CPF nº 72889659704, DECLARO, sob as penas da Lei Penal, e sem prejuízo das sanções administrativas e cíveis, que este documento é autêntico e condiz com o original.

IDENTIFICAÇÃO DO(S) ASSINANTE(S)		
CPF	Nº do Registro	Nome
72889659704	004585/O-1	WELLINGTON LUIS FARIAS DE LIMA



CERTIFICO O REGISTRO EM 10/05/2023 14:31 SOB Nº 20249688280.
PROTOCOLO: 249688280 DE 10/05/2023.
CÓDIGO DE VERIFICAÇÃO: 12307075138. CNPJ DA SEDE: 47308261000137.
NIRE: 25201034990. COM EFEITOS DO REGISTRO EM: 10/05/2023.
AS SHOP COMERCIO VAREJISTA DE ELETRONICOS LTDA


MARIA DE FATIMA VENTURA VENANCIO
SECRETÁRIA-GERAL
www.redesim.pb.gov.br

TERMO DE ABERTURA

Contém o presente livro 20 páginas, eletronicamente numeradas de 1 a 20 em uma via, todas elas já escrituradas e servirá como Livro Diário nº 001, referente ao período 27/07/2022 a 31/12/2022, com encerramento do exercício social em 31/12/2022, da firma AS SHOP COMERCIO VAREJISTA DE ELETRONICOS LTDA, estabelecida no(a) R PASTOR JOSEBIAS FIALHO MARINHO, nº 40, BOX 59B, bairro AEROCULUBE, CEP 58036-570, cidade João Pessoa, estado PB, inscrita no C.N.P.J. 47.308.261/0001-37 e registrada no(a) JUNTA COMERCIAL DO ESTADO DA PARAIBA sob o nº 252.0103499-0 por despacho de 27/07/2022.


THARCIA MEIRA E SA PRATES ROCHA
SOCIO

João Pessoa-PB, 27 de Julho de 2022


WELLINGTON L. PRATES DE LIMA
CONTADOR CRC 4585/01-PB

Livro Diário Nº. 1

Pág.: 2 de 20

Empresa: AS SHOP COMERCIO VAREJISTA DE ELETRONICOS LTDA - CNPJ: 47.308.261/0001-37

Fortes Contábil

Período: 27/07/2022 a 31/12/2022

Data	Conta	Histórico	Estab	Centro	Chave	Débito	Crédito
27/07/2022	1.01.01.01.01.0001 - Caixa	Vr. ref. CAPITAL SOCIAL	0001	001	12596579	50.000,00	
27/07/2022	2.07.01.01.01.0001 - Capital Subscrito de Domiciliados e Residentes no País	Vr. ref. CAPITAL SOCIAL	0001	001	12596579		50.000,00
Totais do dia 27:						50.000,00	50.000,00
Totais do mês de Julho:						50.000,00	50.000,00
16/09/2022	1.01.15.01.01.0001 - Mercadorias Para Revenda	Vir Ref Compra C/NFE 000001193 G B SIQUEIRA PECAS E ACESSORIOS	0001	001	12883092	138,00	
16/09/2022	1.01.01.01.01.0001 - Caixa	Vir Ref Compra C/NFE 000001193 G B SIQUEIRA PECAS E ACESSORIOS	0001	001	12883092		138,00
16/09/2022	1.01.15.01.01.0001 - Mercadorias Para Revenda	Vir Ref Compra C/NFE 000001193 G B SIQUEIRA PECAS E ACESSORIOS	0001	001	12883093	2.467,43	
16/09/2022	1.01.01.01.01.0001 - Caixa	Vir Ref Compra C/NFE 000001193 G B SIQUEIRA PECAS E ACESSORIOS	0001	001	12883093		2.467,43
Totais do dia 16:						2.605,43	2.605,43
Totais do mês de Setembro:						2.605,43	2.605,43
27/11/2022	1.01.01.02.01.0001 - Nubank cc 91626696-2	Vr. ref. DEPOSITO	0001	001	12883069	100,00	
27/11/2022	1.01.01.01.01.0001 - Caixa	Vr. ref. DEPOSITO	0001	001	12883069		100,00
27/11/2022	3.01.01.07.01.0042 - Outras Despesas Operacionais	Vr. ref. PAG MOM APETITE	0001	001	12883071	65,00	
27/11/2022	1.01.01.02.01.0001 - Nubank cc 91626696-2	Vr. ref. PAG MOM APETITE	0001	001	12883071		65,00
Totais do dia 27:						165,00	165,00
28/11/2022	1.01.03.01.01.0001 - Clientes Diversos	Vir ref Venda c/ NFE 000000001 FUNDO MUNICIPAL DO MEIO AMBIENTE - SEMAM / PMJP	0001	001	12883094	17.500,00	
28/11/2022	3.01.01.01.01.0005 - Receita da Revenda de Mercadorias no Mercado Interno	Vir ref Venda c/ NFE 000000001 FUNDO MUNICIPAL DO MEIO AMBIENTE - SEMAM / PMJP	0001	001	12883094		17.500,00
28/11/2022	1.01.15.01.01.0001 - Mercadorias Para Revenda	Vir Ref Compra C/NFE 000001205 TATIANE AFONSO ATACADO	0001	001	12883095	4.240,00	
28/11/2022	1.01.01.01.01.0001 - Caixa	Vir Ref Compra C/NFE 000001205 TATIANE AFONSO ATACADO	0001	001	12883095		4.240,00
Totais do dia 28:						21.740,00	21.740,00
30/11/2022	3.01.01.01.03.0007 - Simples	Vr. ref. PROV SIMPLES 122022	0001	001	12883104	549,51	
30/11/2022	2.01.01.03.03.0010 - Simples a Recolher	Vr. ref. PROV SIMPLES 122022	0001	001	12883104		549,51
Totais do dia 30:						549,51	549,51
Totais do mês de Novembro:						22.454,51	22.454,51
01/12/2022	1.01.01.02.01.0001 - Nubank cc 91626696-2	Vr. ref. cliente	0001	001	12883070	17.500,00	
01/12/2022	1.01.03.01.01.0001 - Clientes Diversos	Vr. ref. cliente	0001	001	12883070		17.500,00
01/12/2022	3.01.01.07.01.0008 - Serviços Prestados Pessoa Física sem Vínculo Empregatício	Vr. ref. PAULO ROBERTO	0001	001	12883072	7.000,00	
01/12/2022	1.01.01.02.01.0001 - Nubank cc 91626696-2						

quinta-feira, 4 de maio de 2023

13:51:17

Continua...

Livro Diário Nº. 1

Pág.: 3 de 20

Empresa: AS SHOP COMERCIO VAREJISTA DE ELETRONICOS LTDA - CNPJ: 47.308.261/0001-37

Fortes Contábil

Período: 27/07/2022 a 31/12/2022

Data	Conta	Histórico	Estab	Centro	Chave	Débito	Crédito
		Vr. ref. PAULO ROBERTO	0001	001	12883072		7.000,00
01/12/2022	3.01.01.07.01.0042 - Outras Despesas Operacionais						
		Vr. ref. MULTILASER	0001	001	12883073	9.182,10	
01/12/2022	1.01.01.02.01.0001 - Nubank cc 91626696-2						
		Vr. ref. MULTILASER	0001	001	12883073		9.182,10
		Totais do dia 01:				33.682,10	33.682,10
07/12/2022	3.01.01.07.01.0008 - Serviços Prestados Pessoa Física sem Vínculo Empregatício						
		Vr. ref. THARCIA MEIRA	0001	001	12883074	200,00	
07/12/2022	1.01.01.02.01.0001 - Nubank cc 91626696-2						
		Vr. ref. THARCIA MEIRA	0001	001	12883074		200,00
		Totais do dia 07:				200,00	200,00
10/12/2022	3.01.01.07.01.0042 - Outras Despesas Operacionais						
		Vr. ref. NUTRIVET	0001	001	12883075	216,99	
10/12/2022	1.01.01.02.01.0001 - Nubank cc 91626696-2						
		Vr. ref. NUTRIVET	0001	001	12883075		216,99
		Totais do dia 10:				216,99	216,99
13/12/2022	3.01.01.07.01.0050 - Telefones						
		Vr. ref. CELULAR	0001	001	12883076	30,00	
13/12/2022	1.01.01.02.01.0001 - Nubank cc 91626696-2						
		Vr. ref. CELULAR	0001	001	12883076		30,00
		Totais do dia 13:				30,00	30,00
14/12/2022	3.01.01.07.01.0008 - Serviços Prestados Pessoa Física sem Vínculo Empregatício						
		Vr. ref. MARIA SILVA	0001	001	12883077	51,50	
14/12/2022	1.01.01.02.01.0001 - Nubank cc 91626696-2						
		Vr. ref. MARIA SILVA	0001	001	12883077		51,50
14/12/2022	3.01.01.07.01.0008 - Serviços Prestados Pessoa Física sem Vínculo Empregatício						
		Vr. ref. KATTYPET	0001	001	12883078	152,00	
14/12/2022	1.01.01.02.01.0001 - Nubank cc 91626696-2						
		Vr. ref. KATTYPET	0001	001	12883078		152,00
		Totais do dia 14:				203,50	203,50
15/12/2022	3.01.01.07.01.0042 - Outras Despesas Operacionais						
		Vr. ref. MOM APETITTE	0001	001	12883079	108,00	
15/12/2022	1.01.01.02.01.0001 - Nubank cc 91626696-2						
		Vr. ref. MOM APETITTE	0001	001	12883079		108,00
		Totais do dia 15:				108,00	108,00
16/12/2022	3.01.01.07.01.0042 - Outras Despesas Operacionais						
		Vr. ref. SAFARI PIZZARIA	0001	001	12883080	68,00	
16/12/2022	1.01.01.02.01.0001 - Nubank cc 91626696-2						
		Vr. ref. SAFARI PIZZARIA	0001	001	12883080		68,00
		Totais do dia 16:				68,00	68,00
17/12/2022	3.01.01.07.01.0008 - Serviços Prestados Pessoa Física sem Vínculo Empregatício						
		Vr. ref. THARCIA MEIRA	0001	001	12883081	100,00	
17/12/2022	1.01.01.02.01.0001 - Nubank cc 91626696-2						
		Vr. ref. THARCIA MEIRA	0001	001	12883081		100,00
17/12/2022	3.01.01.07.01.0008 - Serviços Prestados Pessoa Física sem Vínculo Empregatício						
		Vr. ref. THARCIA MEIRA	0001	001	12883082	100,00	
17/12/2022	1.01.01.02.01.0001 - Nubank cc 91626696-2						
		Vr. ref. THARCIA MEIRA	0001	001	12883082		100,00
17/12/2022	3.01.01.07.01.0042 - Outras Despesas Operacionais						
		Vr. ref. SAFARI PIZZARIA	0001	001	12883083	98,00	
17/12/2022	1.01.01.02.01.0001 - Nubank cc 91626696-2						
		Vr. ref. SAFARI PIZZARIA	0001	001	12883083		98,00
		Totais do dia 17:				298,00	298,00
19/12/2022	3.01.01.07.01.0042 - Outras Despesas Operacionais						
		Vr. ref. MINASGAS	0001	001	12883084	101,84	

Livro Diário Nº. 1

Pág.: 4 de 20

Empresa: AS SHOP COMERCIO VAREJISTA DE ELETRONICOS LTDA - CNPJ: 47.308.261/0001-37

Fortes Contábil

Período: 27/07/2022 a 31/12/2022

Data	Conta	Histórico	Estab	Centro	Chave	Débito	Crédito
19/12/2022	1.01.01.02.01.0001	Nubank cc 91626696-2					
		Vr. ref. MINASGAS	0001	001	12883084		101,84
19/12/2022	3.01.01.07.01.0008	Serviços Prestados Pessoa Física sem Vínculo Empregatício					
		Vr. ref. JOSE SEVERINO	0001	001	12883085	24,00	
19/12/2022	1.01.01.02.01.0001	Nubank cc 91626696-2					
		Vr. ref. JOSE SEVERINO	0001	001	12883085		24,00
					Totais do dia 19:	125,84	125,84
20/12/2022	3.01.01.07.01.0009	Serviços Prestados Pessoa Jurídica					
		Vr. ref. COPIADORA ALIANÇA	0001	001	12883086	53,00	
20/12/2022	1.01.01.02.01.0001	Nubank cc 91626696-2					
		Vr. ref. COPIADORA ALIANÇA	0001	001	12883086		53,00
20/12/2022	3.01.01.07.01.0008	Serviços Prestados Pessoa Física sem Vínculo Empregatício					
		Vr. ref. THARCIA MEIRA	0001	001	12883087	49,00	
20/12/2022	1.01.01.02.01.0001	Nubank cc 91626696-2					
		Vr. ref. THARCIA MEIRA	0001	001	12883087		49,00
20/12/2022	2.01.01.03.03.0010	Simples a Recolher					
		Vr. ref. DAS	0001	001	12883100	549,51	
20/12/2022	1.01.01.01.01.0001	Caixa					
		Vr. ref. DAS	0001	001	12883100		549,51
					Totais do dia 20:	651,51	651,51
21/12/2022	3.01.01.07.01.0042	Outras Despesas Operacionais					
		Vr. ref. MARQUETPLACE	0001	001	12883088	7.950,00	
21/12/2022	1.01.01.02.01.0001	Nubank cc 91626696-2					
		Vr. ref. MARQUETPLACE	0001	001	12883088		7.950,00
21/12/2022	3.01.01.07.01.0008	Serviços Prestados Pessoa Física sem Vínculo Empregatício					
		Vr. ref. JULIUS CESAR	0001	001	12883089	5.000,00	
21/12/2022	1.01.01.02.01.0001	Nubank cc 91626696-2					
		Vr. ref. JULIUS CESAR	0001	001	12883089		5.000,00
21/12/2022	1.01.01.02.01.0001	Nubank cc 91626696-2					
		Vr. ref. DEPOSITO	0001	001	12883090	13.300,00	
21/12/2022	3.01.01.01.01.0005	Receita da Revenda de Mercadorias no Mercado Interno					
		Vr. ref. DEPOSITO	0001	001	12883090		13.300,00
					Totais do dia 21:	26.250,00	26.250,00
28/12/2022	1.01.01.02.01.0001	Nubank cc 91626696-2					
		Vr. ref. DEPOSITO	0001	001	12883091	300,00	
28/12/2022	3.01.01.01.01.0005	Receita da Revenda de Mercadorias no Mercado Interno					
		Vr. ref. DEPOSITO	0001	001	12883091		300,00
28/12/2022	3.01.01.07.01.0063	Materiais de Consumo					
		Vlr Ref Compra C/NFE 000795138 FUJIOKA ELETRO IMAGEM S.A.	0001	001	12883096	3.592,96	
28/12/2022	1.01.01.01.01.0001	Caixa					
		Vlr Ref Compra C/NFE 000795138 FUJIOKA ELETRO IMAGEM S.A.	0001	001	12883096		3.592,96
					Totais do dia 28:	3.892,96	3.892,96
31/12/2022	3.01.01.03.03.0001	Custo das Mercadorias Revendidas					
		Vr. ref. CMV	0001	001	12883097	3.581,01	
31/12/2022	1.01.15.01.01.0001	Mercadorias Para Revenda					
		Vr. ref. CMV	0001	001	12883097		3.581,01
31/12/2022	3.01.01.01.03.0007	Simples					
		Vr. ref. PROV SIMPLES	0001	001	12883103	427,05	
31/12/2022	2.01.01.03.03.0010	Simples a Recolher					
		Vr. ref. PROV SIMPLES	0001	001	12883103		427,05
31/12/2022	2.07.07.01.02.0001	(-) Prejuízos Acumulados					
		Vr. encerramento do exercício	0001	001	12883105	7.599,96	
31/12/2022	3.01.01.01.01.0005	Receita da Revenda de Mercadorias no Mercado Interno					
		Vr. encerramento do exercício	0001	001	12883105	31.100,00	

quinta-feira, 4 de maio de 2023

13:51:17

Continua...

Livro Diário Nº. 1

Pág.: 5 de 20

Empresa: AS SHOP COMERCIO VAREJISTA DE ELETRONICOS LTDA - CNPJ: 47.308.261/0001-37

Fortes Contábil

Período: 27/07/2022 a 31/12/2022

Data	Conta	Histórico	Estab	Centro	Chave	Débito	Crédito
31/12/2022	6.01 - Apuração do Exercício	Vr.encerramento do exercício	0001	001	12883105	30,00	
31/12/2022	6.01 - Apuração do Exercício	Vr.encerramento do exercício	0001	001	12883105	53,00	
31/12/2022	6.01 - Apuração do Exercício	Vr.encerramento do exercício	0001	001	12883105	976,56	
31/12/2022	6.01 - Apuração do Exercício	Vr.encerramento do exercício	0001	001	12883105	3.581,01	
31/12/2022	6.01 - Apuração do Exercício	Vr.encerramento do exercício	0001	001	12883105	3.592,96	
31/12/2022	6.01 - Apuração do Exercício	Vr.encerramento do exercício	0001	001	12883105	12.676,50	
31/12/2022	6.01 - Apuração do Exercício	Vr.encerramento do exercício	0001	001	12883105	17.789,93	
31/12/2022	3.01.01.01.03.0007 - Simples	Vr.encerramento do exercício	0001	001	12883105		976,56
31/12/2022	3.01.01.03.03.0001 - Custo das Mercadorias Revendidas	Vr.encerramento do exercício	0001	001	12883105		3.581,01
31/12/2022	3.01.01.07.01.0008 - Serviços Prestados Pessoa Física sem Vínculo Empregatício	Vr.encerramento do exercício	0001	001	12883105		12.676,50
31/12/2022	3.01.01.07.01.0009 - Serviços Prestados Pessoa Jurídica	Vr.encerramento do exercício	0001	001	12883105		53,00
31/12/2022	3.01.01.07.01.0042 - Outras Despesas Operacionais	Vr.encerramento do exercício	0001	001	12883105		17.789,93
31/12/2022	3.01.01.07.01.0050 - Telefones	Vr.encerramento do exercício	0001	001	12883105		30,00
31/12/2022	3.01.01.07.01.0063 - Materiais de Consumo	Vr.encerramento do exercício	0001	001	12883105		3.592,96
31/12/2022	6.01 - Apuração do Exercício	Vr.encerramento do exercício	0001	001	12883105		7.599,96
31/12/2022	6.01 - Apuração do Exercício	Vr.encerramento do exercício	0001	001	12883105		31.100,00
Totais do dia 31:						81.407,98	81.407,98
Totais do mês de Dezembro:						147.134,88	147.134,88

AS SHOP COMERCIO VAREJISTA DE ELETRONICOS LTDA

R PASTOR JOSEBIAS FILHO MARINHO Nº46, BOX 59B, AERoclUBE, JOÃO PESSOA/PB CEP 58.036-570

NIRE: 252.0103499-0

CNPJ Nº: 47.308.261/0001-37


BALANÇO


31/12/2022

ATIVO	R\$	AV
<u>CIRCULANTE</u>	<u>42.827,89</u>	100,00%
CAIXA E EQUIVALENTES DE CAIXA	39.502,67	92,00%
ESTOQUES	3.264,42	7,60%
TOTAL DO ATIVO	<u>42.827,89</u>	100,00%
PASSIVO	RS	
<u>CIRCULANTE</u>	<u>427,85</u>	1,00%
OBRIGAÇÕES TRABALHISTAS, PREVIDENCIARIAS E FISCAIS	427,85	1,00%
<u>PATRIMÔNIO LÍQUIDO</u>	<u>42.400,04</u>	99,00%
CAPITAL SOCIAL	50.000,00	117,20%
LUCROS/PREJUÍZOS ACUMULADOS	(7.599,96)	-17,79%
TOTAL DO PASSIVO	<u>42.827,89</u>	100%

OBS.: EMPRESA TRIBUTADA COM BASE NO SIMPLES NACIONAL

JOÃO PESSOA, 31 DE DEZEMBRO DE 2022


 THARCIA MEIRA E SA PRATES ROCHA
 SÓCIO


 WELLINGTON L. FARIAS DE LIMA
 CONTADOR CRC 4585/O1-PB

AS SHOP COMERCIO VAREJISTA DE ELETRONICOS LTDA
R PASTOR JOSEBIAS FIALHO MARINHO Nº40, BOX 59B, AEROCUBE, JOÃO PESSOA/PB CEP 58.036-570
NIRE: 252.0103499-0
CNPJ Nº.: 47.308.261/0001-37
CAPACIDADE FINANCEIRA BALANÇO DE ABERTURA
31/12/2022

a) Índice de Liquidez Geral (ILG)

$$\text{ILG} = \frac{\text{Ativo Circulante} + \text{Realiz. A Longo Prazo}}{\text{Passivo Circulante} + \text{Exig. A Longo Prazo}} = \frac{42.827,09}{427,05} = 100,29$$

b) Índice de Solvência Geral (ISG)

$$\text{ISG} = \frac{\text{Ativo Total}}{\text{Passivo Circulante} + \text{Exig. A Longo Prazo}} = \frac{42.827,09}{427,05} = 100,29$$

c) Índice de Endividamento Total (IET)

$$\text{IET} = \frac{\text{Passivo Circulante} + \text{Exig. A Longo Prazo}}{\text{Ativo Total}} = \frac{427,05}{42.827,09} = 0,01$$

d) Índice de Liquidez Corrente (ILC)

$$\text{ILC} = \frac{\text{Ativo Circulante}}{\text{Passivo Circulante}} = \frac{42.827,09}{427,05} = 100,29$$

e) Índice de Endividamento (IE)

$$\text{IE} = \frac{\text{Passivo Circulante} + \text{Exig. A Longo Prazo}}{\text{Patrimônio Líquido}} = \frac{427,05}{42.400,04} = 0,01$$


OBS.: EMPRESA TRIBUTADA COM BASE NO SIMPLES NACIONAL

LEGENDA:

AC = Ativo Circulante.....	R\$	42.827,09
PC = Passivo Circulante.....	R\$	427,05
AT = Ativo Total.....	R\$	42.827,09
PL = Patrimônio Líquido.....	R\$	42.400,04
ARLP = Ativo Realiz. A Longo Prazo.....	R\$	-
PELP = Passivo Exig. A Longo Prazo.....	R\$	-

JOÃO PESSOA, 31 DE DEZEMBRO DE 2022


 THARCIA MEIRA E SA-PRATES ROCHA
 SÓCIO


 WELLINGTON L. FARIAS DE LIMA
 - CONTADOR CRC 4585/01-PB -

AS SHOP COMERCIO VAREJISTA DE ELETRONICOS LTDA
 R PASTOR JOSEBIAS FIALHO MARINHO Nº40, BOX 59B, AEROCCLUBE, JOÃO PESSOA/PB CEP 58.036-570
 NIRE: 252.0103499-0
 CNPJ Nº.: 47.308.261/0001-37

DEMONSTRAÇÃO DE RESULTADO DO EXERCÍCIO
 PERÍODO DE 27 DE JULHO A 31 DE DEZEMBRO DE 2022

DISCRIMINAÇÃO	2022 RS	AV
RECEITA BRUTA DE VENDAS	31.100,00	
(-) DEDUÇÕES DA RECEITA	(976,56)	
(=) RECEITA LIQUIDA	30.123,44	100,00%
(-) CUSTO DAS MERCADORIAS REVENDIDAS	(3.581,01)	11,89%
(=) LUCRO BRUTO	26.542,43	88,11%
(-) DESPESAS OPERACIONAIS	(34.142,39)	113,34%
DESPESAS ADMINISTRATIVAS	(34.142,39)	113,34%
(=) RESULTADO OPERACIONAL	(7.599,96)	-25,23%
(=) RESULTADO DO EXERCÍCIO	(7.599,96)	-25,23%

OBS.: EMPRESA TRIBUTADA COM BASE NO LUCRO PRESUMIDO

JOÃO PESSOA, 31 DE DEZEMBRO DE 2022



THARCIA MEIRA E SA PRATES ROCHA
 SÓCIO


 WELLINGTON L. BASTAS DE LIMA
 CONTADOR CRC 4585/01-PB

PAG. 09 de 20

AS SHOP COMERCIO VAREJISTA DE ELETRONICOS LTDA
R PASTOR JOSEBIAS FIALHO MARINHO Nº40, BOX 59B, AERoclUBE, JOÃO PESSOA/PB CEP 58.036-570
NIRE: 252.0103499-0
CNPJ Nº.: 47.308.261/0001-37

DEMONSTRAÇÃO DOS LUCROS/PREJUÍZOS ACUMULADOS PERÍODO
DE 01 DE JANEIRO A 31 DE DEZEMBRO DE 2022

LUCROS/PREJUÍZOS ACUM. EM 27/07/2022	50.000,00
(+) LUCRO NO PERÍODO	(7.599,96)
(-) DISTRIBUIÇÃO DE LUCROS	-
LUCROS/PREJUÍZOS ACUM. EM 31/12/22	42.400,04

DEMONSTRAÇÃO DAS MUTAÇÕES DO PATRIMÔNIO LÍQUIDO – 27/07/22 A 31/12/22
VALORES EM REAL – R\$

MOVIMENTAÇÃO	CAPITAL INTEGR.	RESER. CAPIT.	LUCRO DO PERÍODO	RESERV. DE LUCROS	LUCROS ACUMUL.	TOTAL
SALDO EM 01/01/22	50.000,00	-	-	-	-	50.000,00
AJUST DE PERÍODOS ANTERIORES	-	-	-	-	-	-
LUCRO DO PERÍODO	-	-	(7.599,96)	-	-	(7.599,96)
LUCROS DISTRIB.	-	-	-	-	-	-
SALDO EM 31/12/22	50.000,00	-	(7.599,96)	-	-	42.400,04

OBS.: EMPRESA TRIBUTADA COM BASE NO LUCRO PRESUMIDO

JOÃO PESSOA, 31 DE DEZEMBRO DE 2022


THARCIA MEIRA E SÁ PRATES ROCHA
SÓCIO


WELLINGTON LÚRIAS DE LIMA
CONTADOR CRC 4585/01-PB

PAG. 10 de 20

AS SHOP COMERCIO VAREJISTA DE ELETRONICOS LTDA
R PASTOR JOSEBIAS FIALHO MARINHO Nº40, BOX 59B, AEROCUBE, JOÃO
PESSOA/PB CEP 58.036-570
NIRE: 252.0103499-0
CNPJ Nº.: 47.308.261/0001-37

DEMONSTRAÇÃO DOS FLUXOS DE CAIXA
31/12/2022

DAS ATIVIDADES OPERACIONAIS	XXXXXX
Lucro líquido do exercício	(7.599,96)
Ajustes de Períodos Anteriores	-
Depreciação	-
LUCRO QUE AFETA O CAIXA	(7.599,96)
Varição de contas de Passivos e Ativos	(2.837,37)
Varição de contas de Passivos Não Circulante	-
Varição de contas de Passivos Circulante	427,06
Varição de Estoques	(3.264,42)
Varição em Duplicatas a Receber	-
Varição em Crédito com Terceiros	-
CAIXA GERADO NAS ATIVIDADES OPERACIONAIS	(10.437,33)
DAS ATIVIDADES DE INVESTIMENTOS	XXXXXX
Aquisição de imobilizados	-
Varição de investimentos	-
CAIXA GERADO NA ATIV. DE INVESTIMENTOS	(10.437,33)
DAS ATIVIDADES DE FINANCIAMENTO	XXXXXX
Integralização capital social	50.000,00
Pagamento de dividendos	-
CAIXA GERADO NAS ATIVIDADES DE FINANCIAMENTO	50.000,00
AUMENTO/DIMINUIÇÃO NO CX. E EQUIV. DE CAIXA	39.562,67
CAIXA E EQUIV. DE CAIXA NO INICIO DO PERÍODO	-
CAIXA E EQUIV. DE CAIXA NO FIM DO PERÍODO	39.562,67

JOÃO PESSOA, 31 DE DEZEMBRO DE 2022

OBS.: EMPRESA TRIBUTADA COM BASE NO LUCRO PRESUMIDO



THARCIA MEIRA E SA-FRATES ROCHA
SÓCIO



WELLINGTON E. FARIAS DE LIMA
CONTADOR CRC 4585/01-PB

Notas Explicativas das Demonstrações

Pag.: 11 de 20

Empresa: **AS SHOP COMERCIO VAREJISTA DE ELETRONICOS LTDA**End.: **R PASTOR JOSEBIAS FIALHO MARINHO N°. 40 BOX 59B, AERoclUBE, JOÃO PESSOA PB CEP 58.036-570.**NIRE: **252.0103499-0****Nota 1 – Dados da Empresa**

A EMPRESA AS SHOP COMERCIO VAREJISTA DE ELETRONICOS LTDA, sociedade empresária limitada situada na.: R PASTOR JOSEBIAS FILHO MARINHO N°. 40 BOX 59B, AERoclUBE, JOÃO PESSOA PB CEP 58.036-570. cidade JOÃO PESSOA-PB, inscrita no CNPJ sob o n.º 47.308.263/0001-37. A sociedade tem por objeto o Comércio varejista especializado de eletrodomésticos e equipamentos de áudio e vídeo, Comércio varejista especializado de equipamentos e suprimentos de informática, Comércio varejista especializado de equipamentos de telefonia e comunicação, Comércio varejista de móveis, Comércio varejista de artigos de iluminação, Comércio varejista especializado de instrumentos musicais e acessórios, Comércio varejista especializado de peças e acessórios para aparelhos eletroeletrônicos para uso doméstico, exceto informática e comunicação, Comércio varejista de outros artigos de uso pessoal e doméstico não especificados anteriormente, Comércio varejista de brinquedos e artigos recreativos, Comércio varejista de artigos esportivos, Comércio varejista de cosméticos, produtos de perfumaria e de higiene pessoal, Comércio varejista de suvenires, bijuterias e artesanatos, Comércio varejista de outros produtos não especificados anteriormente

Nota 2 – Demonstrações Contábeis previstas pela LEI

As Demonstrações Contábeis e Financeiras aqui apresentadas foram elaboradas em conformidade com a Lei 11.638/2007 e as Normas Brasileiras de Contabilidade NBC T 3 que trata dos Conceitos, Conteúdo, Estrutura e Nomenclatura das Demonstrações Contábeis.

Nota 3 – Regime de Tributação Livros Contábeis

A empresa utiliza a tributação simplificada pelo simples nacional com apuração dos impostos pelo regime de competência como rege a legislação Federal. O livro contábil é o Livro Diário, este

Sistema de processamento de dados, livro Diário nº 1.

Tharcia Moira e Sá Prates Rocha
Sócio Administrador

João Pessoa-PB, 31 de Dezembro de 2022.



Wellington C. Parais de Lima
Contador CRC 4585/01-PB

Notas Explicativas das Demonstrações

Pag.: 12 de 20

Empresa: **AS SHOP COMERCIO VAREJISTA DE ELETRONICOS LTDA**

End.: R PASTOR JOSEBIAS FIALHO MARINHO N°. 40 BOX 59B, AEROCUBE, JOÃO PESSOA PB CEP 58.036-570.

NIRE: 252.0103499-0

transmitido via escrituração contábil digital para facilitar as fiscalizações dos órgãos competentes e instituições financeiras mostrando a boa saúde financeira da empresa. O livro Diário de 2022 é de nº 1, em anexo ao livro diário contém as Demonstrações Financeiras do exercício de 2022 conforme preceitua as normas da contabilidade e dos mercados financeiros deste país.

Nota 4 – Caixa e equivalentes de caixa

Inclui caixa, saldos em conta movimento, aplicações financeiras resgatáveis no prazo de até 90 dias das datas das transações e com risco insignificante de mudança de seu valor de mercado. As aplicações financeiras incluídas nos equivalentes de caixa, em sua maioria, são classificadas na categoria "ativos financeiros ao valor justo por meio do resultado".

Nota 5 - Duplicatas a receber de clientes

As contas a receber de clientes representam os valores a receber de pessoas físicas e jurídicas a quem foi vendido os produtos comprovado através de emissão de notas fiscais eletrônicas e notas fiscais ao consumidor final eletrônica emitidas. Caso o prazo de recebimento seja equivalente a um ano ou menos, são classificadas no ativo circulante. Caso contrário, estão apresentadas no ativo não circulante.

Sistema de processamento de dados, livro Diário nº 1.

Tharcia Meira e Sa Prates Rocha
Sócio Administrador

João Pessoa-PB, 31 de Dezembro de 2022.

Wellington L. Farias de Lima
Contador CRC 4585/01-PB

Notas Explicativas das Demonstrações

Pag.: 13 de 20

Empresa: **AS SHOP COMERCIO VAREJISTA DE ELETRONICOS LTDA**End.: **R PASTOR JOSEBIAS FIALHO MARINHO N°. 40 BOX 59B, AERoclUBE, JOÃO PESSOA PB CEP 58.036-570.**NIRE: **252.0103499-0****Nota 6 – Bens e Direitos**

Os Bens e Direitos do Ativo, assim como o Patrimônio Líquido estão em conformidade com seus efeitos valores. As Obrigações foram atualizadas e confirmadas pelos Bancos e Demais financiadores. No ativo Imobilizado os terrenos e imóveis estão demonstrados ao valor aquisição conforme opção prevista no Pronunciamento Técnico CPC 27, aprovado pelo CFC – Conselho Federal de Contabilidade pela Resolução 1.177/09. Os demais itens de ativo imobilizado são demonstrados ao custo de aquisição, mais todos os gastos incorridos para colocar o bem em condições de uso.

Nota 7 – Faturamento Anual


A empresa teve um faturamento anual de 2022 de **R\$ 31.100,00** (Trinta mil e cem Reais), referente à venda de produtos comprovados através de emissão de notas fiscais eletrônicas, locação de maquinas própria e a prestação de serviço. A empresa trabalha com Regime de Competência e fez a apuração dos impostos baseado na emissão das notas a base de cálculo é pelo valor total do faturamento.

Nota 8 – DRE

Na Demonstração de Resultado do Exercício – DRE apresentada neste balanço mostra um Resultado Líquido do Exercício em 31/12/2022 no valor de **R\$ 7.599,96** (Sete Mil Quinhentos e Noventa e Nove

Sistema de processamento de dados, livro Diário nº 1.

Tharcia Meira e Sa Prates Rocha
Sócio Administrador

João Pessoa-PB, 31 de Dezembro de 2022.

Wellington C. Fernandes de Lima
Contador-GRB-458501-PB

Notas Explicativas das Demonstrações

Pag.: 14 de 20

Empresa: **AS SHOP COMERCIO VAREJISTA DE ELETRONICOS LTDA**End.: **R PASTOR JOSEBIAS FIALHO MARINHO Nº. 40 BOX 59B, AEROCUBE, JOÃO PESSOA PB CEP 58.036-570.**NIRE: **252.0103499-0**

Reais e Noventa e Seis Centavos). Grande parte das despesas e custos deduzidos dos lucros é proveniente das compras de mercadorias para composição de estoque e despesas com pessoal, administrativas e tributárias.

Nota 9 – DLPA

Demonstrado na DLPA – Demonstração dos Lucros ou Prejuízos Acumulados a empresa teve um prejuízo no exercício de 2022, de **R\$ 7.599,96** (Sete Mil Quinhentos e Noventa e Nove Reais e Noventa e Seis Centavos).

Nota 10 – Capital Social

O Capital Social é 50.000,00 (Cinquenta mil reais), conforme evidenciado na Demonstração de Lucros como mostra a conta de Patrimônio Líquido totalmente integralizado.


Nota 11 – Análise Horizontal

A Análise Horizontal dedica-se a elucidar como está ocorrendo à evolução de cada item ou conjunto de

Sistema de processamento de dados, livro Diário nº 1.

João Pessoa-PB, 31 de Dezembro de 2022.


Tharcia Meira e Sa Prates Rocha
Sócio Administrador


Wellington L. P. Lima
Contador-GRC 458501-PB

Notas Explicativas das Demonstrações

Pag.: 15 de 20

Empresa: **AS SHOP COMERCIO VAREJISTA DE ELETRONICOS LTDA**End.: **R PASTOR JOSEBIAS FIALHO MARINHO N°. 40 BOX 59B, AERoclUBE, JOÃO PESSOA PB CEP 58.036-570.**NIRE: **252.0103499-0**

Itens constantes das demonstrações no decorrer dos tempos. É chamada de horizontal por duas razões: A) estabelece o primeiro ano ou ano-base para análise e a partir deste verifica qual foi a evolução nos anos seguintes; B) preocupa-se com o crescimento ou decréscimo de itens ou conjunto deles, ou seja, não compara um item com outro no mesmo período e sim o mesmo item a cada período.

Nota 12 – Conclusões


As demonstrações e os índices financeiros levantados neste Balanço Patrimonial mostram que a empresa passa por um excelente momento e está propícia a realizar investimentos e participar de licitações fazendo assim um crescimento da empresa com proporção de curto prazo e, portanto, consolidar a saúde financeira e ainda garantir mais créditos para ampliação de seus negócios.

Sistema de processamento de dados, livro Diário nº 1.

João Pessoa-PB, 31 de Dezembro de 2022.



Tharcia Meira e Sa Prates Rocha
Sócio Administrador



Wellington L. Ramos de Lima
Contador CRC 4385/01-PB

Notas Explicativas das Demonstrações Contábeis**Relatório Descritivo do Contador**

PÁG. 16 de 20

Empresa: **AS SHOP COMERCIO VAREJISTA DE ELETRONICOS LTDA**End.: **R PASTOR JOSEBIAS FIALHO MARINHO Nº. 40 BOX 59B, AERoclUBE, JOÃO PESSOA PB CEP 58.036-570.**NIRE: **252.0103499-0****1 – Análise de Desempenho Financeiro e Economico**

A análise de desempenho econômico-financeiro de uma empresa, demonstra basicamente três aspectos: a) A capacidade de solvência, ou seja, de honrar seus compromissos diante de terceiros; b) A capacidade de obter seus retornos pelos investimentos efetuados, isto é, a rentabilidade obtida diante dos recursos aplicados; c) A estrutura do endividamento por ela contraída, bem como a forma estrutural da aplicação deste recursos, obtidos.

Para averiguar a atual situação de solvência da empresa em estudo, serão utilizados os seguintes grupos de indicadores analíticos: Liquidez Geral, Solvência Geral, Endividamento Total e a Liquidez Corrente. As análises de eficiência operacional e de liquidez tradicional e dinâmica fornecerão as repercussões das políticas de investimento e de financiamento sobre a solvência conjuntural, enquanto as análises de estrutura e endividamento proverão ponderações acerca da solvência no longo prazo.

2 - Índice de Liquidez Geral (LG)

$$\text{LG} = \frac{\text{Ativo Circulante} + \text{Realiz. A Longo Prazo}}{\text{Passivo Circulante} + \text{Exig. A Longo Prazo}} = \frac{42.827,09}{427,05} = 100,29$$


A **Liquidez Geral** se encarrega do equacionamento da seguinte indagação: de quantos ativos imediatos – caixa e aplicações financeiras – e realizáveis no curto – ativo circulante – e no longo prazo – ativo realizável em longo prazo – dispõe uma empresa para liquidar cada unidade monetária devida a credores em iguais horizontes de tempo? Adotando o jargão “quanto maior, melhor” para interpretar a **LG**.

O índice em questão demonstra a boa capacidade que a empresa possui de sanar suas obrigações em curto e longo prazo, em visto que para cada R\$ 1,00 de passivo a curto e longo prazo a empresa possui R\$ 100,29 de ativos de curto e longo prazo.

Sistema de processamento de dados, livro Diário 1.

João Pessoa-PB, 31 de Dezembro de 2022.


Tharcia Meira Sa Prates Rocha
Sócio Administrador


Wellington de Faria de Lima
Contador CRC 3585/01-PB

Notas Explicativas das Demonstrações Contábeis**Relatório Descritivo do Contador**

PÁG. 17 de 20

Empresa: **AS SHOP COMERCIO VAREJISTA DE ELETRONICOS LTDA**End.: **R PASTOR JOSEBIAS FIALHO MARINHO N°. 40 BOX 59B, AERoclUBE, JOÃO PESSOA PB CEP 58.036-570.**NIRE: **252.0103499-0****3 - Índice de Solvência Geral (ISG)**

$$\text{ISG} = \frac{\text{Ativo Total}}{\text{Passivo Circulante + Exig. A Longo Prazo}} = \frac{42.827,09}{427,05} = 100,29$$

O Índice de **Solvência Geral (ISG)** expressa o grau de garantia que a empresa dispõe em Ativos (totais), para pagamento do total de suas dívidas. Envolve além dos recursos líquidos, também o imobilizado. O resultado ">1" é recomendável à comprovação da boa situação financeira (o que demonstraria um equilíbrio nas contas da companhia), sendo certo que, quanto maior o resultado, melhor, em tese, seria a condição da empresa.

4 - Índice de Endividamento Total (IET)

$$\text{IET} = \frac{\text{Passivo Circulante + Exig. A Longo Prazo}}{\text{Ativo Total}} = \frac{427,05}{42.827,09} = 0,01$$

O **Índice de Endividamento Total** é utilizado largamente pelas empresas para identificar a proporção de ativos que uma empresa possui, mas que estão financiados por recursos de terceiros, ou seja, por dívidas que devem ser liquidados em data futura.

O cálculo é relativamente simples, pois deve-se pegar o total de capital de terceiros, composto pelos passivos de curto e de longo prazo e dividi-los pelo total de ativos que uma empresa possui. O valor percentual será encontrado multiplicando-se o resultado por 100. Vamos a um exemplo:

Sistema de processamento de dados, livro Diário 1.**João Pessoa-PB, 31 de Dezembro de 2022.**


Tharcia Meira e Sa Prates Rocha
Sócio Administrador


Wellington L. F. de Lima
Contador CRC 4585/01-PB

Notas Explicativas das Demonstrações Contábeis**Relatório Descritivo do Contador**

PÁG. 18 de 20

Empresa: **AS SHOP COMERCIO VAREJISTA DE ELETRONICOS LTDA**End.: **R PASTOR JOSEBIAS FIALHO MARINHO Nº. 40 BOX 59B, AERoclUBE, JOÃO PESSOA PB CEP 58.036-570.**NIRE: **252.0103499-0**

O que isso significa? Na teoria, quanto menor esse índice for melhor uma empresa estará, pois apresenta menor risco de inadimplência. Do ponto de vista financeiro, a empresa visivelmente possui uma menor dependência de capital de terceiros já que seu índice é de 0,01.

5 - Índice de Liquidez Corrente (ILC)

$$\text{ILC} = \frac{\text{Ativo Circulante}}{\text{Passivo Circulante}} = \frac{42.827,09}{427,05} = 100,29$$

Liquidez Corrente é calculada dividindo-se a soma dos direitos em curto prazo da empresa (contas de caixa, bancos, estoques e clientes a receber) pela soma das dívidas em curto prazo (empréstimos, financiamentos, impostos e fornecedores a pagar). Estas informações podem ser obtidas facilmente no Balanço Patrimonial, nos grupos Ativo Circulante e Passivo Circulante.

O índice em questão demonstra a boa capacidade que a empresa possui de sanar suas obrigações em curto prazo, em visto que para cada R\$ 1,00 de passivo a curto e longo prazo a empresa possui R\$ 100,29 de ativos.

Sistema de processamento de dados, livro Diário 1.

João Pessoa-PB, 31 de Dezembro de 2022.


Tharcia Meira e Sa Prates Rocha
Sócio Administrador


Wellington L. Farias de Lima
Contador-CRC 4585/01-PB

Notas Explicativas das Demonstrações Contábeis**Relatório Descritivo do Contador**

PÁG. 19 de 20

Empresa: **AS SHOP COMERCIO VAREJISTA DE ELETRONICOS LTDA**End.: **R PASTOR JOSEBIAS FIALHO MARINHO N°. 40 BOX 59B, AERoclUBE, JOÃO PESSOA PB CEP 58.036-570.**NIRE: **252.0103499-0****6 – Conclusões**

E finalmente, as demonstrações e os índices financeiros levantados neste Balanço Patrimonial mostram que a empresa apresenta situação econômico-financeira favorável, satisfazendo assim, tanto as exigências de órgãos contratantes e que, exigem "boa saúde financeira das empresas", como também, se apresenta em consonância com a teoria dos estudos da administração financeira, no que diz respeito a obtenção e interpretação dos referidos indicadores financeiros, tudo dentro dos padrões aceitáveis.

Sistema de processamento de dados, livro Diário 1.**João Pessoa-PB, 31 de Dezembro de 2022.**

Tharcia Meira e Sa Prates Rocha
Sócio Administrador



Wellington L. Farias de Lima
Contador-CRC 4585/01-PB

TERMO DE ENCERRAMENTO

Contém o presente livro 20 páginas, eletronicamente numeradas de 1 a 20 em uma via, todas elas já escrituradas e serviu como Livro Diário nº 001, referente ao período 27/07/2022 a 31/12/2022, com encerramento do exercício social em 31/12/2022, da firma AS SHOP COMERCIO VAREJISTA DE ELETRONICOS LTDA, estabelecida no(a) R PASTOR JOSEBIAS FIALHO MARINHO, nº 40, BOX 59B, bairro AERoclUBE, CEP 58036-570, cidade João Pessoa, estado PB, inscrita no C.N.P.J. 47.308.261/0001-37 e registrada no(a) JUNTA COMERCIAL DO ESTADO DA PARAIBA sob o nº 252.0103499-0 por despacho de 27/07/2022.

João Pessoa-PB, 31 de Dezembro de 2022


THARCIA MEIRA E SA PRATES ROCHA
SOCIO


WELLINGTON C. ARIAS DE LIMA
CONTADOR CRC 4585/O1-PB



TERMO DE AUTENTICIDADE

Eu, WELLINGTON LUIS FARIAS DE LIMA, com inscrição ativa no CRC/PB, sob o nº 004585/O-1, inscrito no CPF nº 72889659704, DECLARO, sob as penas da Lei Penal, e sem prejuízo das sanções administrativas e cíveis, que este documento é autêntico e condiz com o original.

IDENTIFICAÇÃO DO(S) ASSINANTE(S)		
CPF	Nº do Registro	Nome
72889659704	004585/O-1	WELLINGTON LUIS FARIAS DE LIMA



CERTIFICO A AUTENTICAÇÃO EM 10/05/2023 14:04 SOB Nº 20249688255.
PROTOCOLO: 249688255 DE 09/05/2023. NIRE: 25201034990.
AS SHOP COMERCIO VAREJISTA DE ELETRONICOS LTDA

PEDRO ROGERIO DE MELO LOURENÇO
RESPONSÁVEL PELA AUTENTICAÇÃO
JOÃO PESSOA, 10/05/2023
redesim.pb.gov.br



GOVERNO DO ESTADO DA PARAÍBA
SECRETARIA DE ESTADO DA FAZENDA - SEFAZ

CERTIDÃO

CÓDIGO: **2CE0.F202.8617.0D13**

Emitida no dia 11/09/2023 às 18:12:52

Nome Empresarial:

AS SHOP COMERCIO VAREJISTA DE ELETRONICOS LTDA

Endereço:

PASTOR JOSEBIAS FIALHO MARINHO

Número:

40

Complemento:

BOX 59B;

Bairro:

AERoclUBE

Município:

JOAO PESSOA

CEP:

58036-570

Inscr. Estadual:

16.440.263-2

Situação Cadastral:

ATIVO

CNPJ/CPF:

47.308.261/0001-37

Certifico, observadas as disposições da legislação vigente e de acordo com os assentamentos existentes neste órgão, que o Contribuinte supra identificado está em situação **REGULAR** perante a Fazenda Pública Estadual, **com relação a débitos fiscais administrativos e inscritos em Dívida Ativa.**

A presente Certidão não compreende débitos cuja exigibilidade esteja suspensa, nem exclui o direito de a Fazenda Pública Estadual, a qualquer tempo, cobrar valores a ela porventura devidos pelo referido Contribuinte.

Esta certidão é válida **por 60 (sessenta) dias a partir da data de sua emissão**, devendo ser confirmada a sua autenticidade através do serviço *Validar Certidão de Débito* na página www.sefaz.pb.gov.br.



MINISTÉRIO DA FAZENDA
Secretaria da Receita Federal do Brasil
Procuradoria-Geral da Fazenda Nacional

**CERTIDÃO NEGATIVA DE DÉBITOS RELATIVOS AOS TRIBUTOS FEDERAIS E À DÍVIDA
ATIVA DA UNIÃO**

Nome: AS SHOP COMERCIO VAREJISTA DE ELETRONICOS LTDA
CNPJ: 47.308.261/0001-37

Ressalvado o direito de a Fazenda Nacional cobrar e inscrever quaisquer dívidas de responsabilidade do sujeito passivo acima identificado que vierem a ser apuradas, é certificado que não constam pendências em seu nome, relativas a créditos tributários administrados pela Secretaria da Receita Federal do Brasil (RFB) e a inscrições em Dívida Ativa da União (DAU) junto à Procuradoria-Geral da Fazenda Nacional (PGFN).

Esta certidão é válida para o estabelecimento matriz e suas filiais e, no caso de ente federativo, para todos os órgãos e fundos públicos da administração direta a ele vinculados. Refere-se à situação do sujeito passivo no âmbito da RFB e da PGFN e abrange inclusive as contribuições sociais previstas nas alíneas 'a' a 'd' do parágrafo único do art. 11 da Lei nº 8.212, de 24 de julho de 1991.

A aceitação desta certidão está condicionada à verificação de sua autenticidade na Internet, nos endereços <<http://rfb.gov.br>> ou <<http://www.pgfn.gov.br>>.

Certidão emitida gratuitamente com base na Portaria Conjunta RFB/PGFN nº 1.751, de 2/10/2014.

Emitida às 08:19:11 do dia 20/04/2023 <hora e data de Brasília>.

Válida até 17/10/2023.

Código de controle da certidão: **3490.CA6F.28D7.D4ED**

Qualquer rasura ou emenda invalidará este documento.

Voltar

Imprimir



Certificado de Regularidade do FGTS - CRF

Inscrição: 47.308.261/0001-37
Razão Social: AS SHOP COMERCIO VAREJISTA DE ELETRONICOS LTDA
Endereço: R PASTOR JOSEBIAS FIALHO MARINHO 40 BOX 59B / AEROCUBE / JOAO PESSOA / PB / 58036-570

A Caixa Econômica Federal, no uso da atribuição que lhe confere o Art. 7, da Lei 8.036, de 11 de maio de 1990, certifica que, nesta data, a empresa acima identificada encontra-se em situação regular perante o Fundo de Garantia do Tempo de Serviço - FGTS.

O presente Certificado não servirá de prova contra cobrança de quaisquer débitos referentes a contribuições e/ou encargos devidos, decorrentes das obrigações com o FGTS.

Validade: 02/09/2023 a 01/10/2023

Certificação Número: 2023090203354457918243

Informação obtida em 11/09/2023 16:39:14

A utilização deste Certificado para os fins previstos em Lei esta condicionada a verificação de autenticidade no site da Caixa: **www.caixa.gov.br**



PREFEITURA MUNICIPAL DE JOÃO PESSOA
SECRETARIA DA RECEITA MUNICIPAL
PROCURADORIA GERAL DO MUNICÍPIO

Data: 11/09/2023

Hora: 16:41

CERTIDÃO NEGATIVA DE DÉBITOS MUNICIPAIS

Número da Certidão

2023/101202

Nº de Controle de Autenticação

500.391.552.679

IDENTIFICAÇÃO DO REQUERENTE

C.N.P.J./C.P.F. 47308261000137	Nome do Contribuinte AS SHOP COMERCIO VAREJISTA DE ELETRONICOS LTDA				
Endereço RUA PASTORJOSEBIAS FIALHO MARINHO		Número 00040	Apto/Sala	Bloco	Complemento
Bairro AEROCLUBE	CEP 58036570	Cidade JOAO PESSOA			UF PB

Ressalvado o direito de a Fazenda Pública Municipal lançar e inscrever quaisquer dívidas que vierem a ser apuradas, fica certificado que, até a presente data, não constam em nome do requerente acima qualificado pendências relativas às receitas municipais, inclusive as de natureza tributária ou não, inscritas ou não no Registro da Dívida Ativa do Municipal.

INSCRIÇÕES VINCULADAS AO REQUERENTE

MERCANTIS: 226439-1

IMOBILIÁRIAS:

OBSERVAÇÕES

Esta certidão é válida por 60 (sessenta) dias, conforme o artigo 138, §1º, da Lei Complementar nº 53, de 23 de dezembro de 2008 (Código Tributário Municipal).
A aceitação desta certidão está condicionada à inexistência de emendas ou rasuras, bem como à verificação de sua autenticidade na Internet, no endereço <http://www.joaopessoa.pb.gov.br>.
Certidão emitida gratuitamente em 11/09/2023 16:41:33



PODER JUDICIÁRIO
TRIBUNAL DE JUSTIÇA DA PARAÍBA
TELEJUDICIÁRIO - CENTRAL DE CERTIDÕES
Praça João Pessoa, s/n - CEP 58013-902 - João Pessoa (PB)
Telefone: (83) 3216-1440



CERTIDÃO NEGATIVA

FALÊNCIA / RECUPERAÇÃO JUDICIAL E EXTRAJUDICIAL

Certificamos que, em pesquisa realizada nos registros de distribuição de feitos de falência e recuperação ativos nos cartórios comuns e/ou especializados, em todas as comarcas do Estado da Paraíba, **nada consta** contra:

CNPJ: 47.308.261/0001-37

Razão Social: AS SHOP COMERCIO VAREJISTA DE ELETRONICOS LTDA

Nome Fantasia: SHOP ARRETADO

Certidão emitida às 21:11 de 10/09/2023.

Validade 30 dias

-
1. Esta certidão foi expedida gratuitamente, através da internet, com base na Resolução nº 17/2010, da Presidência do TJPB e na Resolução nº 121/2010 do CNJ.
 2. O número do documento constante nesta certidão foi informado pelo próprio solicitante. Sua autenticidade deverá ser conferida pelo interessado confrontando com o documento original (ex: CPF e RG).
 3. Esta certidão não terá validade para fins de instrução de processos judiciais, exceto ANTECEDENTES CRIMINAIS.
 4. A pesquisa é restrita aos dados fornecidos pelo solicitante, ficando ressalvados os registros cadastrados de forma diversa.
 5. A pesquisa foi realizada nos seguintes sistemas processuais: PJE1G, SISCOMW.
-

Para confirmar a autenticidade deste documento acesse <http://app.tjpb.jus.br/certo/validarcertidao> e insira o código de validação: **TBIB.PzqB**. Você pode também ler o código QR apresentado no cabeçalho.



Sistema de Cadastramento Unificado de Fornecedores - SICAF

Declaração

Declaramos para os fins previstos na Lei nº 8.666, de 1993, conforme documentação registrada no SICAF, que a situação do fornecedor no momento é a seguinte:

Dados do Fornecedor

CNPJ: 47.308.261/0001-37
Razão Social: AS SHOP COMERCIO VAREJISTA DE ELETRONICOS LTDA
Nome Fantasia: SHOP ARRETADO
Situação do Fornecedor: Credenciado Data de Vencimento do Cadastro: 25/01/2024
Natureza Jurídica: SOCIEDADE EMPRESÁRIA LIMITADA
MEI: Não
Porte da Empresa: Micro Empresa

Ocorrências e Impedimentos

Ocorrência: Nada Consta
Impedimento de Licitar: Nada Consta

Níveis cadastrados:

Fornecedor possui alguma pendência no Nível de Cadastramento indicado. Verifique mais informações sobre pendências nas funcionalidades de consulta.

I - Credenciamento

II - Habilitação Jurídica (Possui Pendência)

III - Regularidade Fiscal e Trabalhista Federal

Receita Federal e PGFN	Validade:	20/02/2024
FGTS	Validade:	12/09/2023
Trabalhista (http://www.tst.jus.br/certidao)	Validade:	25/02/2024

IV - Regularidade Fiscal Estadual/Distrital e Municipal

Receita Estadual/Distrital	Validade:	19/09/2023
Receita Municipal	Validade:	19/09/2023

VI - Qualificação Econômico-Financeira

Validade: 31/05/2024

Esta declaração é uma simples consulta e não tem efeito legal

Emitido em: 29/08/2023 17:58

CPF: 062.341.244-61 Nome: THARCIA MEIRA E SA PRATES ROCHA

Ass: _____



PODER JUDICIÁRIO
JUSTIÇA DO TRABALHO

CERTIDÃO NEGATIVA DE DÉBITOS TRABALHISTAS

Nome: AS SHOP COMERCIO VAREJISTA DE ELETRONICOS LTDA (MATRIZ E FILIAIS)

CNPJ: 47.308.261/0001-37

Certidão nº: 21400140/2023

Expedição: 18/05/2023, às 20:08:36

Validade: 14/11/2023 - 180 (cento e oitenta) dias, contados da data de sua expedição.

Certifica-se que **AS SHOP COMERCIO VAREJISTA DE ELETRONICOS LTDA (MATRIZ E FILIAIS)**, inscrito(a) no CNPJ sob o nº **47.308.261/0001-37**, **NÃO CONSTA** como inadimplente no Banco Nacional de Devedores Trabalhistas.

Certidão emitida com base nos arts. 642-A e 883-A da Consolidação das Leis do Trabalho, acrescentados pelas Leis ns.º 12.440/2011 e 13.467/2017, e no Ato 01/2022 da CGJT, de 21 de janeiro de 2022. Os dados constantes desta Certidão são de responsabilidade dos Tribunais do Trabalho.

No caso de pessoa jurídica, a Certidão atesta a empresa em relação a todos os seus estabelecimentos, agências ou filiais.

A aceitação desta certidão condiciona-se à verificação de sua autenticidade no portal do Tribunal Superior do Trabalho na Internet (<http://www.tst.jus.br>).

Certidão emitida gratuitamente.

INFORMAÇÃO IMPORTANTE

Do Banco Nacional de Devedores Trabalhistas constam os dados necessários à identificação das pessoas naturais e jurídicas inadimplentes perante a Justiça do Trabalho quanto às obrigações estabelecidas em sentença condenatória transitada em julgado ou em acordos judiciais trabalhistas, inclusive no concernente aos recolhimentos previdenciários, a honorários, a custas, a emolumentos ou a recolhimentos determinados em lei; ou decorrentes de execução de acordos firmados perante o Ministério Público do Trabalho, Comissão de Conciliação Prévia ou demais títulos que, por disposição legal, contiver força executiva.



ESTADO DE PARAÍBA
PREFEITURA MUNICIPAL DE JOÃO
PESSOA
SECRETARIA MUNICIPAL DE PLANEJAMENTO



ALVARÁ DE LOCALIZAÇÃO E FUNCIONAMENTO

Número 16743

Razão Social: AS SHOP COMERCIO VAREJISTA DE ELETRONICOS LTDA

Nome Fantasia: SHOP ARRETADO

CNPJ: 47.308.261/0001-37

Inscrição Municipal: 2264391

Atividade Principal: 4753-9/00 - Comércio varejista especializado de eletrodomésticos e equipamentos de áudio e vídeo (Exerce no endereço)

Atividade(s) Secundárias: 4772-5/00 - Comércio varejista de cosméticos, produtos de perfumaria e de higiene pessoal (Exerce no endereço), 4754-7/03 - Comércio varejista de artigos de iluminação (Exerce no endereço), 4759-8/99 - Comércio varejista de outros artigos de uso pessoal e doméstico não especificados anteriormente (Exerce no endereço), 4754-7/01 - Comércio varejista de móveis (Exerce no endereço), 4789-0/99 - Comércio varejista de outros produtos não especificados anteriormente (Exerce no endereço), 4756-3/00 - Comércio varejista especializado de instrumentos musicais e acessórios (Exerce no endereço), 4752-1/00 - Comércio varejista especializado de equipamentos de telefonia e comunicação (Exerce no endereço), 4763-6/01 - Comércio varejista de brinquedos e artigos recreativos (Exerce no endereço), 4751-2/01 - Comércio varejista especializado de equipamentos e suprimentos de informática (Exerce no endereço), 4763-6/02 - Comércio varejista de artigos esportivos (Exerce no endereço), 4789-0/01 - Comércio varejista de suvenires, bijuterias e artesanatos (Exerce no endereço), 4757-1/00 - Comércio varejista especializado de peças e acessórios para aparelhos eletroeletrônicos para uso doméstico, exceto informática e comunicação (Exerce no endereço)

Município: Município de João Pessoa **Endereço:** RUA Pastor Josebias Fialho Marinho, 40, BOX 59B;, Aeroclub

CEP: 58036570

Local e data: Município de João Pessoa, segunda, 15 de agosto de 2022

Vencimento: Indeterminado

JOSÉ WILLIAM MONTENEGRO LEAL

Secretaria Municipal de Planejamento

Observação

Este alvará refere-se ao funcionamento do estabelecimento, não à regularização do imóvel.

Código de Autenticidade: **22QF12JHG4**

EMITIDO PELO FUNCIONÁRIO SAMYA RAFAELLA VARELA NEGREIROS

Esse documento deverá permanecer exposto em local visível no estabelecimento empresarial



R PASTOR JOSEBIAS FIALHO MARINHO, 40, BOX 59B, AERoclUBE, JOÃO PESSOA/PB CEP: 58.036-570

CNPJ: 47.308.261/0001-37

EMAIL: ARRETADOSHOP83@GMAIL.COM

DECLARAÇÃO DE DISPENSA ALVARÁ SANITÁRIO

AS SHOP COMERCIO VAREJISTA DE ELETRONICOS LTDA, R Pastor Josebias Fialho Marinho,40, BOX 59B, inscrita no CNPJ sob o nº 47.308.261/0001-37, neste ato representada pelo sócia Thárcia Meira e Sá Prates Rocha, portador da Carteira de Identidade nº 7779076 SDS PE, inscrita no CPF sob o nº 062.341.244-61, vêm, por intermédio de seu representante legal e administrador, Sra. Thárcia Meira e Sá Prates Rocha, CPF 0622.341.244-61, declara desenvolver as atividades econômicas dispensada de alvará sanitário, conforme Lei nº 13.874, em setembro de 2019 (Lei de Liberdade Econômica), artigo 3º, inciso I, determina que atividades consideradas como de baixo risco não precisam mais de alvarás e licenças. Fico ciente que declaração de dispensa de licença sanitária é estritamente vinculada à ausência de sede declarada neste ato e que a declaração inverídica de informações implicará na aplicação das penalidades cabíveis

João Pessoa/PB, 20 de Agosto de 2023

Thárcia Meira e Sá Prates Rocha
CPF 062.341.244-61



SINTEGRA/ICMS

Consulta realizada em 20/08/2023 22:36:32

Cadastro atualizado on-line

Dados do Contribuinte		
CNPJ	47.308.261/0001-37	Inscrição Estadual:
Razão Social:	AS SHOP COMERCIO VAREJISTA DE ELETRONICOS LTDA	
Logradouro:	R PASTOR JOSEBIAS FIALHO MARINHO	
Número:	40	Complemento:
Bairro:	AERoclUBE	
Município:	JOAO PESSOA	UF:
CEP:	58036-570	Telefone:
Atividade Econômica:	4753-9/00 - COMERCIO VAREJISTA ESPECIALIZADO DE ELETRODOMESTICO	
Regime de Pagamento:	SIMPLES NACIONAL	
Situação Cadastral Vigente:	Habilitado	
Data da Última Atualização Cadastral:	27/07/2022	
Os dados acima são baseados em informações fornecidas pelo contribuinte, estando sujeitos a posterior confirmação pelo Fisco		

[Voltar \(SINf_ConsultaSintegra.jsp\)](#)

Secretaria de Estado da Receita - SER - PB

📍 Av. João da Mata,s/n, Bloco IV, Jaguaribe
João Pessoa-PB - CEP: 58015-020

[ver no mapa \(https://www.google.com.br/maps/place/Centro+Administrativo+Estadual/@-7.1338584,-34.8825982,17z/data=!4m7!1m4!3m3!1s0x7ace81292e4784b:0x3a\)](https://www.google.com.br/maps/place/Centro+Administrativo+Estadual/@-7.1338584,-34.8825982,17z/data=!4m7!1m4!3m3!1s0x7ace81292e4784b:0x3a)

CNPJ: 08.761.132/0001-48

AS SHOP COMERCIO VAREJISTA DE ELETRONICOS LTDA

Pelo presente instrumento particular de Contrato Social:

THARCIA MEIRA E SA PRATES ROCHA, BRASILEIRA, SOLTEIRA, empresária, nascido(a) em 05/03/1986, nº do CPF 062.341.244-61, residente e domiciliada na cidade de João Pessoa - PB, na RUA Maurício de Araújo Gama Filho, nº 657, BLOCO 02; APT 107 - LADO A; Portal do Sol, CEP: 58046-710;

Resolve, constituir uma sociedade limitada unipessoal, nos termos da Lei nº 10.406/2002, mediante as condições e cláusulas seguintes:

CLÁUSULA I - DO NOME EMPRESARIAL (art. 997, II, CC)

A sociedade adotará como nome empresarial: **AS SHOP COMERCIO VAREJISTA DE ELETRONICOS LTDA**, e usará a expressão **SHOP ARRETADO** como nome fantasia.

CLÁUSULA II - DA SEDE (art. 997, II, CC)

A sociedade terá sua sede no seguinte endereço: RUA Pastor Josebias Fialho Marinho, nº 40, BOX 59B; Aero clube, João Pessoa - PB, CEP: 58036570.

CLÁUSULA III - DO OBJETO SOCIAL (art. 997, II, CC)

A sociedade terá por objeto o exercício das seguintes atividades econômica: **COMÉRCIO VAREJISTA ESPECIALIZADO DE ELETRODOMÉSTICOS E EQUIPAMENTOS DE ÁUDIO E VÍDEO, COMÉRCIO VAREJISTA ESPECIALIZADO DE EQUIPAMENTOS E SUPRIMENTOS DE INFORMÁTICA, COMÉRCIO VAREJISTA ESPECIALIZADO DE EQUIPAMENTOS DE TELEFONIA E COMUNICAÇÃO, COMÉRCIO VAREJISTA DE MÓVEIS, COMÉRCIO VAREJISTA DE ARTIGOS DE ILUMINAÇÃO, COMÉRCIO VAREJISTA ESPECIALIZADO DE PEÇAS E ACESSÓRIOS PARA APARELHOS ELETROELETRÔNICOS PARA USO DOMÉSTICO, EXCETO INFORMÁTICA E COMUNICAÇÃO, COMÉRCIO VAREJISTA DE OUTROS ARTIGOS DE USO PESSOAL E DOMÉSTICO, COMÉRCIO VAREJISTA DE BRINQUEDOS E ARTIGOS RECREATIVOS, COMÉRCIO VAREJISTA DE ARTIGOS ESPORTIVOS, COMÉRCIO VAREJISTA DE COSMÉTICOS, PRODUTOS DE PERFUMARIA E DE HIGIENE PESSOAL, COMÉRCIO VAREJISTA DE SUVENIRES, BIJUTERIAS E ARTESANATOS, COMÉRCIO VAREJISTA DE OUTROS PRODUTOS NÃO ESPECIFICADOS ANTERIORMENTE, COMÉRCIO VAREJISTA ESPECIALIZADO DE INSTRUMENTOS MUSICAIS E ACESSÓRIOS**

Parágrafo único. Em estabelecimento eleito como Sede (Matriz) será(ão) exercida(s) a(s) atividade(s) de **COMÉRCIO VAREJISTA ESPECIALIZADO DE ELETRODOMÉSTICOS E EQUIPAMENTOS DE ÁUDIO E VÍDEO, COMÉRCIO VAREJISTA ESPECIALIZADO DE EQUIPAMENTOS E SUPRIMENTOS DE INFORMÁTICA, COMÉRCIO VAREJISTA ESPECIALIZADO DE EQUIPAMENTOS DE TELEFONIA E COMUNICAÇÃO, COMÉRCIO VAREJISTA DE MÓVEIS, COMÉRCIO VAREJISTA DE ARTIGOS DE ILUMINAÇÃO, COMÉRCIO VAREJISTA ESPECIALIZADO DE PEÇAS E ACESSÓRIOS PARA APARELHOS ELETROELETRÔNICOS PARA USO DOMÉSTICO, EXCETO INFORMÁTICA E COMUNICAÇÃO, COMÉRCIO VAREJISTA DE OUTROS ARTIGOS DE USO PESSOAL E DOMÉSTICO, COMÉRCIO VAREJISTA DE BRINQUEDOS E ARTIGOS RECREATIVOS, COMÉRCIO VAREJISTA DE ARTIGOS ESPORTIVOS, COMÉRCIO VAREJISTA DE COSMÉTICOS, PRODUTOS DE PERFUMARIA E DE HIGIENE PESSOAL, COMÉRCIO VAREJISTA DE SUVENIRES, BIJUTERIAS E ARTESANATOS, COMÉRCIO VAREJISTA DE OUTROS PRODUTOS NÃO ESPECIFICADOS ANTERIORMENTE, COMÉRCIO VAREJISTA ESPECIALIZADO DE INSTRUMENTOS MUSICAIS E ACESSÓRIOS.**

E exercerá as seguintes atividades:

- CNAE Nº 4753-9/00 - Comércio varejista especializado de eletrodomésticos e equipamentos de áudio e vídeo
- CNAE Nº 4752-1/00 - Comércio varejista especializado de equipamentos de telefonia e comunicação
- CNAE Nº 4754-7/01 - Comércio varejista de móveis
- CNAE Nº 4754-7/03 - Comércio varejista de artigos de iluminação
- CNAE Nº 4756-3/00 - Comércio varejista especializado de instrumentos musicais e acessórios
- CNAE Nº 4757-1/00 - Comércio varejista especializado de peças e acessórios para aparelhos eletroeletrônicos para uso doméstico, exceto informática e comunicação
- CNAE Nº 4763-6/01 - Comércio varejista de brinquedos e artigos recreativos

**CONTRATO SOCIAL DE CONSTITUIÇÃO DE SOCIEDADE EMPRESARIA LIMITADA
UNIPESSOAL**

AS SHOP COMERCIO VAREJISTA DE ELETRONICOS LTDA

CNAE Nº 4763-6/02 - Comércio varejista de artigos esportivos

CNAE Nº 4772-5/00 - Comércio varejista de cosméticos, produtos de perfumaria e de higiene pessoal

CNAE Nº 4789-0/01 - Comércio varejista de suvenires, bijuterias e artesanatos

CNAE Nº 4789-0/99 - Comércio varejista de outros produtos não especificados anteriormente

CNAE Nº 4751-2/01 - Comércio varejista especializado de equipamentos e suprimentos de informática

CNAE Nº 4759-8/99 - Comércio varejista de outros artigos de uso pessoal e doméstico não especificados anteriormente

CLÁUSULA IV - DO INÍCIO DAS ATIVIDADES E PRAZO DE DURAÇÃO (art. 53, III, F, Decreto nº 1.800/96)

A sociedade iniciará suas atividades em 08/07/2022 e seu prazo de duração será por tempo indeterminado.

CLÁUSULA V - DO CAPITAL (ART. 997, III e IV e ART. 1.052 e 1.055, CC)

O capital será de R\$ 50.000,00 (cinquenta mil reais), dividido em 50000 quotas, no valor nominal de R\$ 1,00 (um real) cada uma, formado por R\$ 50.000,00 (cinquenta mil reais) em moeda corrente no País

Parágrafo único. O capital encontra-se subscrito e integralizado pelos sócios da seguinte forma:

Nome do Sócio	Qtd Quotas	Valor Em R\$	%
THARCIA MEIRA E SA PRATES ROCHA	50000	50.000,00	100,00
TOTAL:	50000	50.000,00	100,00

CLÁUSULA VI - DA ADMINISTRAÇÃO (ART. 997, VI; 1.013, 1.015; 1.064, CC)

A administração da sociedade será exercida pelo sócio **THARCIA MEIRA E SA PRATES ROCHA** que representará legalmente a sociedade e poderá praticar todo e qualquer ato de gestão pertinente ao objeto social.

Parágrafo único. Não constituindo o objeto social, a alienação ou a oneração de bens imóveis depende de autorização da maioria.

CLÁUSULA VII - DO BALANÇO PATRIMONIAL (art. 1.065, CC)

Ao término de cada exercício, em 31 de Dezembro, o administrador prestará contas justificadas de sua administração, procedendo à elaboração do inventário, do balanço patrimonial e do balanço de resultado econômico, cabendo ao(s) sócio(s), os lucros ou perdas apuradas.

CLÁUSULA VIII - DECLARAÇÃO DE DESIMPEDIMENTO DE ADMINISTRADOR (art. 1.011, § 1º CC e art. 37, II da Lei nº 8.934 de 1994)

O Administrador declara, sob as penas da lei, de que não está impedido de exercer a administração da empresa, por lei especial, ou em virtude de condenação criminal, ou por se encontrar sob os efeitos dela, a pena que vede, ainda que temporariamente, o acesso a cargos públicos; ou por crime falimentar, de prevaricação, peita ou suborno, concussão, peculato, ou contra a economia popular, contra o sistema financeiro nacional, contra normas de defesa da concorrência, contra as relações de consumo, fé pública, ou a propriedade.

CLÁUSULA IX - DO PRÓ LABORE

O sócio poderá, fixar uma retirada mensal, a título de pro labore para o sócio administrador, observadas as disposições regulamentares pertinentes.

CLÁUSULA X - DISTRIBUIÇÃO DE LUCROS

A sociedade poderá levantar balanços intermediários ou intercalares e distribuir os lucros evidenciados nos mesmos.

CLÁUSULA XI - DA RETIRADA OU FALECIMENTO DE SÓCIO

Retirando-se, falecendo ou interditado qualquer sócio, a sociedade continuará suas atividades com os herdeiros,

CONTRATO SOCIAL DE CONSTITUIÇÃO DE SOCIEDADE EMPRESARIA LIMITADA UNIPESSOAL

AS SHOP COMERCIO VAREJISTA DE ELETRONICOS LTDA

sucessores e o incapaz, desde que autorizado legalmente. Não sendo possível ou inexistindo interesse destes ou do(s) sócio(s) remanescente(s) na continuidade da sociedade, esta será liquidada após a apuração do Balanço Patrimonial na data do evento. O resultado positivo ou negativo será distribuído ou suportado pelos sócios na proporção de suas quotas.

Parágrafo único - O mesmo procedimento será adotado em outros casos em que a sociedade se resolva em relação a seu sócio.

CLÁUSULA XII - DA CESSÃO DE QUOTAS

As quotas são indivisíveis e não poderão ser cedidas ou transferidas a terceiros sem o consentimento do outro sócio, a quem fica assegurado, em igualdade de condições e preço direito de preferência para a sua aquisição se postas à venda, formalizando, se realizada a cessão delas, a alteração contratual pertinente.

CLÁUSULA XIII - DA RESPONSABILIDADE

A responsabilidade de cada sócio é restrita ao valor das suas quotas, mas todos respondem solidariamente pela integralização do capital social.

CLÁUSULA XIV - PORTE EMPRESARIAL

O sócio declara que a sociedade se enquadra como Microempresa - ME, nos termos da Lei Complementar nº 123, de 14 de dezembro de 2006, e que não se enquadra em qualquer das hipóteses de exclusão relacionadas no § 4º do art. 3º da mencionada lei. (art. 3º, I, LC nº 123, de 2006)

CLÁUSULA XV - DO FORO

Fica eleito o Foro da Comarca de João Pessoa - PB, para qualquer ação fundada neste contrato, renunciando-se a qualquer outro por muito especial que seja.

E por estarem em perfeito acordo, em tudo que neste instrumento particular foi lavrado, obrigam-se a cumprir o presente ato constitutivo, e assinam o presente instrumento em uma única via que será destinada ao registro e arquivamento na Junta Comercial do Estado da Paraíba.

João Pessoa - PB, 08 de julho de 2022


THARCIA MEIRA E SA PRATES ROCHA
Sócio/Administrador



Decarlinto
Serviço eletrônico - 100% Online e legal

Rua Fernando Luiz Henrique dos Santos, 79
CEP 58.037-020 João Pessoa - PB
Fone: (51) 3215-8000



RECONHECIMENTO DE FIRMA 2022-057857

Reconheço por semelhança a firma de
THARCIA MEIRA E SA PRATES ROCHA.....
Assinado na presença. Dou fé.
Em testemunho da verdade. João Pessoa-PB. 26/07/2022 10:24:23.
SELO DIGITAL: ANE40418-EK37
Para consultar o selo, acesse
<https://selo.tjpb.jus.br>
EMDL: 11,28 FRAPEN: 2,26 FEPJ: 0,34 ISS:RS
0,56



TANIEL ROBERTO DE MENDONÇA SALES DE SOUSA - RUA D
José Roberto de Mendonça Sales de Sousa
Escritório



TERMO DE AUTENTICIDADE

Eu, WELLINGTON LUIS FARIAS DE LIMA, com inscrição ativa no CRC/PB, sob o n° 004585, registrado em 23/07/1991, inscrito no CPF n° 72889659704, DECLARO, sob as penas da Lei Penal, e sem prejuízo das sanções administrativas e cíveis, que este documento é autêntico e condiz com o original.

IDENTIFICAÇÃO DO(S) ASSINANTE(S)		
CPF	N° do Registro	Nome
72889659704	004585	WELLINGTON LUIS FARIAS DE LIMA



CERTIFICO O REGISTRO EM 27/07/2022 10:45 SOB N° 25201034990.
PROTOCOLO: 220972044 DE 27/07/2022.
CÓDIGO DE VERIFICAÇÃO: 12209732926. CNPJ DA SEDE: 47308261000137.
NIRE: 25201034990. COM EFEITOS DO REGISTRO EM: 08/07/2022.
AS SHOP COMERCIO VAREJISTA DE ELETRONICOS LTDA

MARIA DE FATIMA VENTURA VENANCIO
SECRETÁRIA-GERAL
www.redesim.pb.gov.br

PRIMEIRA ALTERAÇÃO E CONSOLIDAÇÃO CONTRATUAL DA SOCIEDADE LIMITADA "AS SHOP COMÉRCIO VAREJISTA DE ELETRÔNICOS LTDA".

Pelo presente instrumento particular e na melhor forma de direitos, a abaixo-assinada, **THARCIA MEIRA E SA PRATES ROCHA**, brasileira, solteira, empresária, data de nascimento em 05 de março de 1986, natural de Recife – PE, portadora do RG sob o nº 7.779.076 – SDS – PE e do CPF: nº 062.341.244-61, residente e domiciliada na cidade de João Pessoa – PB, na Rua Maurício de Araújo Gama Filho, nº 657, Bloco 02, Apto 107, Lado A, bairro do Portal do Sol, CEP: 58.046-710, na qualidade de única sócia da sociedade limitada sob o nome empresarial "**AS SHOP COMÉRCIO VAREJISTA DE ELETRÔNICOS LTDA**", com sede na Rua Pastor Josebias Fialho Marinho, nº 40, Box 59B, bairro Aeroclubes, CEP: 58.036-570, na cidade de João Pessoa - PB, com ato de sociedade limitada arquivado na JUCEP sob n. **25201034990**, com início de atividades em 08/07/2022, inscrita no CNPJ n. **47.308.261/0001-37**, respectivamente, resolve promover uma **ALTERAÇÃO E CONSOLIDAÇÃO CONTRATUAL**, o que faz mediante as cláusulas e condições seguintes:

Cláusula Primeira: - A sociedade altera seu objeto social para as atividades de:

4753-9/00-Comércio varejista especializado de eletrodomésticos e equipamentos de áudio e vídeo

4789-0/01 - Comércio varejista de suvenires, bijuterias e artesanatos

4756-3/00 - Comércio varejista especializado de instrumentos musicais e acessórios

4772-5/00 - Comércio varejista de cosméticos, produtos de perfumaria e de higiene pessoal

4763-6/02 - Comércio varejista de artigos esportivos

4752-1/00 - Comércio varejista especializado de equipamentos de telefonia e comunicação

8599-6/02 - Cursos de pilotagem

4759-8/99 - Comércio varejista de outros artigos de uso pessoal e doméstico não especificados anteriormente

7020-4/00 - Atividades de consultoria em gestão empresarial, exceto consultoria técnica específica

9529-1/99 - Reparação e manutenção de outros objetos e equipamentos pessoais e domésticos não especificados anteriormente

8599-6/04 - Treinamento em desenvolvimento profissional e gerencial

4754-7/01 - Comércio varejista de móveis

5911-1/99 - Atividades de produção cinematográfica, de vídeos e de programas de televisão não especificadas anteriormente

4789-0/99 - Comércio varejista de outros produtos não especificados anteriormente

4754-7/03 - Comércio varejista de artigos de iluminação

4763-6/01 - Comércio varejista de brinquedos e artigos recreativos



PRIMEIRA ALTERAÇÃO E CONSOLIDAÇÃO CONTRATUAL DA SOCIEDADE LIMITADA "AS SHOP COMÉRCIO VAREJISTA DE ELETRÔNICOS LTDA".

4751-2/01 - Comércio varejista especializado de equipamentos e suprimentos de informática

9521-5/00 - Reparação e manutenção de equipamentos eletroeletrônicos de uso pessoal e doméstico

7420-0/01 - Atividades de produção de fotografias, exceto aérea e submarina

4757-1/00 - Comércio varejista especializado de peças e acessórios para aparelhos eletroeletrônicos para uso doméstico, exceto informática e comunicação

6209-1/00 - Suporte técnico, manutenção e outros serviços em tecnologia da informação

8599-6/99 - Outras atividades de ensino não especificadas anteriormente

Cláusula Segunda: - Em razão da modificação ora ajustada consolida – se o contrato social, de acordo com o novo Código Civil conforme lei nº 10.406 de 10 de Janeiro de 2002, mediante as seguintes cláusulas.

CONSOLIDAÇÃO

CLÁUSULA PRIMEIRA: - A sociedade gira sob a denominação social de **AS SHOP COMÉRCIO VAREJISTA DE ELETRÔNICOS LTDA**, usa a expressão "**SHOP ARRETADO**", como nome de fantasia, e tem sede na **Rua Pastor Josebias Fialho Marinho, nº 40, Box 59B, bairro Aeroclub, CEP: 58.036-570, na cidade de João Pessoa - PB.**

CLÁUSULA SEGUNDA: - A sociedade tem como objeto social as atividades de:

4753-9/00-Comércio varejista especializado de eletrodomésticos e equipamentos de áudio e vídeo

4789-0/01 - Comércio varejista de suvenires, bijuterias e artesanatos

4756-3/00 - Comércio varejista especializado de instrumentos musicais e acessórios

4772-5/00 - Comércio varejista de cosméticos, produtos de perfumaria e de higiene pessoal

4763-6/02 - Comércio varejista de artigos esportivos

4752-1/00 - Comércio varejista especializado de equipamentos de telefonia e comunicação

8599-6/02 - Cursos de pilotagem

4759-8/99 - Comércio varejista de outros artigos de uso pessoal e doméstico não especificados anteriormente

7020-4/00 - Atividades de consultoria em gestão empresarial, exceto consultoria técnica específica

9529-1/99 - Reparação e manutenção de outros objetos e equipamentos pessoais e domésticos não especificados anteriormente

8599-6/04 - Treinamento em desenvolvimento profissional e gerencial

PRIMEIRA ALTERAÇÃO E CONSOLIDAÇÃO CONTRATUAL DA SOCIEDADE LIMITADA "AS SHOP COMÉRCIO VAREJISTA DE ELETRÔNICOS LTDA".

4754-7/01 - Comércio varejista de móveis

5911-1/99 - Atividades de produção cinematográfica, de vídeos e de programas de televisão não especificadas anteriormente

4789-0/99 - Comércio varejista de outros produtos não especificados anteriormente

4754-7/03 - Comércio varejista de artigos de iluminação

4763-6/01 - Comércio varejista de brinquedos e artigos recreativos

4751-2/01 - Comércio varejista especializado de equipamentos e suprimentos de informática

9521-5/00 - Reparação e manutenção de equipamentos eletroeletrônicos de uso pessoal e doméstico

7420-0/01 - Atividades de produção de fotografias, exceto aérea e submarina

4757-1/00 - Comércio varejista especializado de peças e acessórios para aparelhos eletroeletrônicos para uso doméstico, exceto informática e comunicação

6209-1/00 - Suporte técnico, manutenção e outros serviços em tecnologia da informação

8599-6/99 - Outras atividades de ensino não especificadas anteriormente

CLÁUSULA TERCEIRA: - A sociedade iniciou suas atividades em **08 de Julho de 2022** e seu prazo de duração é por tempo indeterminado;

CLÁUSULA QUARTA: - O capital social é no valor de **R\$ 50.000,00** (cinquenta mil reais), divididos em **50.000** (cinquenta mil), quotas de valor nominal de **R\$ 1,00** (um real) cada uma, totalmente integralizado em moeda corrente do País e assim atribuída a única sócia, na forma abaixo:

Nome do Sócio	Nº de Quotas	Partic.	Valor
THARCIA MEIRA E SA PRATES ROCHA	50.000	100%	R\$ 50.000,00
Total Geral	50.000	100%	R\$ 50.000,00

CLÁUSULA QUINTA: - A responsabilidade da sócia é restrita ao valor de suas quotas, que responde solidariamente pela integralização do capital social.

CLÁUSULA SEXTA: - A administração da sociedade cabe a sócia **THARCIA MEIRA E SA PRATES ROCHA**, que **assina isoladamente** com poderes e atribuições de administradora, autorizada o uso do nome empresarial, vedado, no entanto, em atividades estranhas ao interesse social ou assumir obrigações seja em favor de qualquer dos quotistas ou de terceiros, bem como onerar ou alienar bens imóveis da sociedade, sem autorização de outro sócio.

CLÁUSULA SÉTIMA: - Ao término de cada exercício social, em 31 de dezembro, a sócia administradora prestará contas justificadas de sua administração, procedendo à elaboração do inventário, do balanço patrimonial e do balanço de resultado econômico, cabendo à sócia, na proporção de suas quotas, os lucros ou perdas apurados;

CLÁUSULA OITAVA: - Nos quatro meses seguintes ao término do exercício social, a sócia deliberará sobre as contas e designará administradores quando for o caso;

PRIMEIRA ALTERAÇÃO E CONSOLIDAÇÃO CONTRATUAL DA SOCIEDADE LIMITADA "AS SHOP COMÉRCIO VAREJISTA DE ELETRÔNICOS LTDA".

CLÁUSULA NONA: - A sociedade poderá a qualquer tempo abrir ou fechar filial ou outra dependência, mediante alteração contratual assinada pela sua sócia;

CLÁUSULA DÉCIMA - A sócia administradora poderá de comum acordo, fixar uma retirada mensal, a título de "pro labore", observando as disposições regulamentares pertinentes;

CLÁUSULA DÉCIMA PRIMEIRA: - Falecendo ou interdito a sócia, a sociedade continuará com seus herdeiros ou sucessores. Não sendo possível ou inexistindo interesse, apurar-se-ão os haveres em balanço geral, que se levantará, conforme entendimento vigente;

Parágrafo único – O mesmo procedimento será adotado em outros casos em que a sociedade se resolva em relação a sua sócia.

CLÁUSULA DÉCIMA SEGUNDA: - A Administradora declara, sob as penas da lei, de que não está impedida de exercer a administração da sociedade, por lei especial, ou em virtude de condenação criminal, ou por se encontrar sob os efeitos dela, a pena que vede, ainda que temporariamente, o acesso a cargos públicos; ou por crime falimentar, de prevaricação, peita ou suborno, concussão, peculato, ou contra a economia popular, contra o sistema financeiro nacional, contra normas de defesa da concorrência, contra as relações de consumo, fé pública, ou a propriedade.

CLÁUSULA DÉCIMA TERCEIRA: - PORTE EMPRESARIAL - A sócia declara que a sociedade se enquadra como Microempresa - ME, nos termos da Lei Complementar nº 123, de 14 de dezembro de 2006, e que não se enquadra em qualquer das hipóteses de exclusão relacionadas no § 4º do art. 3º da mencionada lei. (art. 3º, I, LC nº 123, de 2006).

CLÁUSULA DÉCIMA QUARTA: - Fica eleito o foro de João Pessoa - PB para o exercício e o cumprimento dos direitos e obrigações resultantes deste contrato.

E, por se achar em perfeito acordo de tudo quanto neste instrumento particular foi lavrado, obriga-se a cumprir fielmente o presente, assinando-o em 01 (única) via destinada ao registro e arquivamento na Junta Comercial do Estado-PB.

João Pessoa/PB, 20 de Junho de 2023.



THARCIA MEIRA E SA PRATES ROCHA O



R PASTOR JOSEBIAS FIALHO MARINHO, 40, BOX 59B, AEROCULUBE, JOÃO PESSOA/PB CEP: 58.036-570

CNPJ: 47.308.261/0001-37

EMAIL: ARRETADOSHOP83@GMAIL.COM

DECLARAÇÃO DE CUMPRIMENTO DA LEI GERAL DE PROTEÇÃO DE DADOS - LEI N. 13.709/2018

Pregão nº 39/2023-PMQ

Nome da empresa: AS SHOP COMERCIO VAREJISTA DE ELETRÔNICOS LTDA

CNPJ: 47.308.261/0001-37

A LICITANTE declara que tem ciência da existência da Lei Geral de Proteção de Dados (LGPD) e, se compromete a adequar todos os procedimentos internos ao disposto na legislação, com intuito de proteção dos dados pessoais repassados pelo Município de Quitandinha.

A LICITANTE fica obrigada a comunicar ao Município ora contratante, em até 24 (vinte e quatro) horas, qualquer incidente de acessos não autorizados aos dados pessoais, situações acidentais ou ilícitas de destruição, perda, alteração, comunicação ou qualquer forma de tratamento inadequado ou ilícito, bem como adotar as providências dispostas no art. 48 da LGPD;

A LICITANTE declara desde já que está ciente das cláusulas previstas na minuta de contrato que acompanha o presente edital, especialmente no tocante à proteção dos dados pessoais que, por ventura, forem utilizados durante o certame e na execução do objeto da licitação

João Pessoa/PB, 14 de junho de 2023



R PASTOR JOSEBIAS FIALHO MARINHO, 40, BOX 59B, AERoclUBE, JOÃO PESSOA/PB CEP: 58.036-570

CNPJ: 47.308.261/0001-37

EMAIL: ARRETADOSHOP83@GMAIL.COM

DECLARAÇÃO DE PORTE DA EMPRESA

AS SHOP COMERCIO VAREJISTA DE ELETRONICOS LTDA, R Pastor Josebias Fialho Marinho,40, BOX 59B, inscrita no CNPJ sob o nº 47.308.261/0001-37, neste ato representada pelo sócia Thárcia Meira e Sá Prates Rocha, portador da Carteira de Identidade nº 7779076 SDS PE, inscrita no CPF sob o nº 062.341.244-61, DECLARA, sob as penalidades da lei e para todos os fins, que se enquadra como Microempresa ou Empresa de Pequeno Porte nos termos do art. 3º da Lei Complementar nº 123, de 14 de dezembro de 2006, estando apta a fruir os benefícios e vantagens legalmente instituídas pela referida legislação por não se enquadrar em nenhuma das vedações legais impostas pelo § 4º do art. 3º da Lei Complementar nº 123/2006.

João Pessoa, 02 de Junho de 2023

Thárcia Meira e Sá Prates Rocha
CPF 062.341.244-61
AS SHOP – Sócia



R PASTOR JOSEBIAS FIALHO MARINHO, 40, BOX 59B, AERoclUBE, JOÃO PESSOA/PB CEP: 58.036-570

CNPJ: 47.308.261/0001-37

EMAIL: ARRETADOSHOP83@GMAIL.COM

Declaração de Inexistência de Fato Superveniente Impeditivo da Habilitação

A empresa AS SHOP COMERCIO VAREJISTA DE ELETRONICOS LTDA, R Pastor Josebias Fialho Marinho,40, BOX 59B, inscrita no CNPJ sob o nº 47.308.261/0001-37, neste ato representada pelo sócia Thárcia Meira e Sá Prates Rocha, portador da Carteira de Identidade nº 7779076 SDS PE, inscrita no CPF sob o nº 062.341.244-61, DECLARA, sob as penas da lei, que até a presente data inexistem fatos impeditivos para sua habilitação no presente processo licitatório, ciente da obrigatoriedade de declarar ocorrências posteriores.

João Pessoa, 02 de Junho de 2023

Thárcia Meira e Sá Prates Rocha
CPF 062.341.244-61
AS SHOP – Sócia



R PASTOR JOSEBIAS FIALHO MARINHO, 40, BOX 59B, AERoclUBE, JOÃO PESSOA/PB CEP: 58.036-570

CNPJ: 47.308.261/0001-37

EMAIL: ARRETADOSHOP83@GMAIL.COM

Declaração dando ciência de que cumpre plenamente os requisitos de habilitação

A empresa AS SHOP COMERCIO VAREJISTA DE ELETRONICOS LTDA, R Pastor Josebias Fialho Marinho,40, BOX 59B, inscrita no CNPJ sob o nº 47.308.261/0001-37, neste ato representada pelo sócia Thárcia Meira e Sá Prates Rocha, portador da Carteira de Identidade nº 7779076 SDS PE, inscrita no CPF sob o nº 062.341.244-61, DECLARA em atendimento ao previsto no Edital de Pregão Eletrônico, que cumpre plenamente os requisitos de habilitação exigidos para participação no presente certame.

João Pessoa, 02 de Junho de 2023

Thárcia Meira e Sá Prates Rocha
CPF 062.341.244-61
AS SHOP – Sócia



R PASTOR JOSEBIAS FIALHO MARINHO, 40, BOX 59B, AERoclUBE, JOÃO PESSOA/PB CEP: 58.036-570

CNPJ: 47.308.261/0001-37

EMAIL: ARRETADOSHOP83@GMAIL.COM

DECLARAÇÃO

A empresa AS SHOP COMERCIO VAREJISTA DE ELETRONICOS LTDA, R Pastor Josebias Fialho Marinho,40, BOX 59B, inscrita no CNPJ sob o nº 47.308.261/0001-37, neste ato representada pelo sócia Thárcia Meira e Sá Prates Rocha, portador da Carteira de Identidade nº 7779076 SDS PE, inscrita no CPF sob o nº 062.341.244-61, DECLARA, para fins do disposto no inciso V do art. 27 da Lei nº. 8.666, de 21 de junho de 1993, acrescido pela Lei nº. 9.854, de 27 de outubro de 1999, que não emprega menor de dezoito anos em trabalho noturno, perigoso ou insalubre e não emprega menor de dezesseis anos.

Ressalva: emprega menor, a partir de quatorze anos, na condição de aprendiz ().

João Pessoa, 02 de Junho de 2023

Thárcia Meira e Sá Prates Rocha
CPF 062.341.244-61
AS SHOP – Sócia



R PASTOR JOSEBIAS FIALHO MARINHO, 40, BOX 59B, AERoclUBE, JOÃO PESSOA/PB CEP: 58.036-570

CNPJ: 47.308.261/0001-37

EMAIL: ARRETADOSHOP83@GMAIL.COM

DECLARAÇÃO

A empresa AS SHOP COMERCIO VAREJISTA DE ELETRONICOS LTDA, R Pastor Josebias Fialho Marinho,40, BOX 59B, inscrita no CNPJ sob o nº 47.308.261/0001-37, neste ato representada pelo sócia Thárcia Meira e Sá Prates Rocha, portador da Carteira de Identidade nº 7779076 SDS PE, inscrita no CPF sob o nº 062.341.244-61, DECLARA, para os devidos fins de direito legais, sob as penas da Lei que tomou conhecimento de todas as informações e das condições e prazo de fornecimento para o cumprimento das obrigações objeto da licitação e ter pleno conhecimento da suspensão em caso de desistência dos lances depois de registrados. Por ser expressão de verdade firmamos a presente declaração para que atinja todos os efeitos legais e cabíveis à espécie.

DECLARAMOS, sob pena das sanções previstas nos artigos 87 e 88, da Lei de Licitações, para fins de participação no CERTAME LICITATÓRIO, que os representantes legais da sociedade empresária não têm vínculo de parentesco com servidor a entidade participante.

João Pessoa, 02 de Junho de 2023

Thárcia Meira e Sá Prates Rocha
CPF 062.341.244-61
AS SHOP – Sócia



R PASTOR JOSEBIAS FIALHO MARINHO, 40, BOX 59B, AERoclUBE, JOÃO PESSOA/PB CEP: 58.036-570 CNPJ:

47.308.261/0001-37

EMAIL: ARRETADOSHOP83@GMAIL.COM

DECLARAÇÃO DE PORTE DA EMPRESA

AS SHOP COMERCIO VAREJISTA DE ELETRONICOS LTDA, R Pastor Josebias Fialho Marinho,40, BOX 59B, inscrita no CNPJ sob o nº 47.308.261/0001-37, neste ato representada pelo sócia Thárcia Meira e Sá Prates Rocha, portador da Carteira de Identidade nº 7779076 SDS PE, inscrita no CPF sob o nº 062.341.244-61, DECLARA, sob as penalidades da lei e para todos os fins, que se enquadra como Microempresa ou Empresa de Pequeno Porte nos termos do art. 3º da Lei Complementar nº 123, de 14 de dezembro de 2006, estando apta a fruir os benefícios e vantagens legalmente instituídas pela referida legislação por não se enquadrar em nenhuma das vedações legais impostas pelo § 4º do art. 3º da Lei Complementar nº 123/2006.

João Pessoa, 02 de Agosto de 2023

Thárcia Meira e Sá Prates Rocha
CPF 062.341.244-61 AS
SHOP – Sócia



R PASTOR JOSEBIAS FIALHO MARINHO, 40, BOX 59B, AERoclUBE, JOÃO PESSOA/PB CEP: 58.036-570 CNPJ:

47.308.261/0001-37

EMAIL: ARRETADOSHOP83@GMAIL.COM

Declaração de Inexistência de Fato Superveniente Impeditivo da Habilitação

A empresa AS SHOP COMERCIO VAREJISTA DE ELETRONICOS LTDA, R Pastor Josebias Fialho Marinho,40, BOX 59B, inscrita no CNPJ sob o nº 47.308.261/0001-37, neste ato representada pelo sócia Thárcia Meira e Sá Prates Rocha, portador da Carteira de Identidade nº 7779076 SDS PE, inscrita no CPF sob o nº 062.341.244-61, DECLARA, sob as penas da lei, que até a presente data inexistem fatos impeditivos para sua habilitação no presente processo licitatório, ciente da obrigatoriedade de declarar ocorrências posteriores.

João Pessoa, 02 de Agosto de 2023

Thárcia Meira e Sá Prates Rocha
CPF 062.341.244-61 AS
SHOP – Sócia



R PASTOR JOSEBIAS FIALHO MARINHO, 40, BOX 59B, AERoclUBE, JOÃO PESSOA/PB CEP: 58.036-570 CNPJ:

47.308.261/0001-37

EMAIL: ARRETADOSHOP83@GMAIL.COM

Declaração dando ciência de que cumpre plenamente os requisitos de habilitação

A empresa AS SHOP COMERCIO VAREJISTA DE ELETRONICOS LTDA, R Pastor Josebias Fialho Marinho,40, BOX 59B, inscrita no CNPJ sob o nº 47.308.261/0001-37, neste ato representada pelo sócia Thárcia Meira e Sá Prates Rocha, portador da Carteira de Identidade nº 7779076 SDS PE, inscrita no CPF sob o nº 062.341.244-61, DECLARA em atendimento ao previsto no Edital de Pregão Eletrônico, que cumpre plenamente os requisitos de habilitação exigidos para participação no presente certame.

João Pessoa, 02 de Agosto de 2023

Thárcia Meira e Sá Prates Rocha
CPF 062.341.244-61
AS SHOP – Sócia



R PASTOR JOSEBIAS FIALHO MARINHO, 40, BOX 59B, AERoclUBE, JOÃO PESSOA/PB CEP: 58.036-570 CNPJ:

47.308.261/0001-37

EMAIL: ARRETADOSHOP83@GMAIL.COM

DECLARAÇÃO

A empresa AS SHOP COMERCIO VAREJISTA DE ELETRONICOS LTDA, R Pastor Josebias Fialho Marinho,40, BOX 59B, inscrita no CNPJ sob o nº 47.308.261/0001-37, neste ato representada pelo sócia Thárcia Meira e Sá Prates Rocha, portador da Carteira de Identidade nº 7779076 SDS PE, inscrita no CPF sob o nº 062.341.244-61, DECLARA, para fins do disposto no inciso V do art. 27 da Lei nº. 8.666, de 21 de junho de 1993, acrescido pela Lei nº. 9.854, de 27 de outubro de 1999, que não emprega menor de dezoito anos em trabalho noturno, perigoso ou insalubre e não emprega menor de dezesseis anos.

Ressalva: emprega menor, a partir de quatorze anos, na condição de aprendiz ().

João Pessoa, 02 de Agosto de 2023

Thárcia Meira e Sá Prates Rocha
CPF 062.341.244-61
AS SHOP – Sócia

SHOP
ARRETADO
MUITO MAIS QUE UM SHOPP, VISSE!

R PASTOR JOSEBIAS FIALHO MARINHO, 40, BOX 59B, AEROCUBE, JOÃO PESSOA/PB CEP: 58.036-570 CNPJ:

47.308.261/0001-37

EMAIL: ARRETADOSHOP83@GMAIL.COM

DECLARAÇÃO

A empresa AS SHOP COMERCIO VAREJISTA DE ELETRONICOS LTDA, R Pastor Josebias Fialho Marinho,40, BOX 59B, inscrita no CNPJ sob o nº 47.308.261/0001-37, neste ato representada pelo sócia Thárcia Meira e Sá Prates Rocha, portador da Carteira de Identidade nº 7779076 SDS PE, inscrita no CPF sob o nº 062.341.244-61, DECLARA, para os devidos fins de direito legais, sob as penas da Lei que tomou conhecimento de todas as informações e das condições e prazo de fornecimento para o cumprimento das obrigações objeto da licitação e ter pleno conhecimento da suspensão em caso de desistência dos lances depois de registrados. Por ser expressão de verdade firmamos a presente declaração para que atinja todos os efeitos legais e cabíveis à espécie.

DECLARAMOS, sob pena das sanções previstas nos artigos 87 e 88, da Lei de Licitações, para fins de participação no CERTAME LICITATÓRIO, que os representantes legais da sociedade empresária não têm vínculo de parentesco com servidor a entidade participante.

João Pessoa, 02 de Agosto de 2023

Thárcia Meira e Sá Prates Rocha
CPF 062.341.244-61
AS SHOP – Sócia



GOVERNO DO ESTADO DA PARAÍBA
SECRETARIA DE ESTADO DA RECEITA - SER
CADASTRO DE CONTRIBUINTES DO ICMS

FICHA DE INSCRIÇÃO DO CONTRIBUINTE

NÚMERO DE INSCRIÇÃO	SITUAÇÃO	27/07/2022 Processo 1543492022-8 - CADASTRAMENTO
16.440.263-2	ATIVO	
FIRMA OU RAZÃO SOCIAL		
AS SHOP COMERCIO VAREJISTA DE ELETRONICOS LTDA		
NOME FANTASIA		
SHOP ARRETADO		
CNPJ/CPF	INSC. JUNTA COMERCIAL	
47.308.261/0001-37	2520103499-0	
LOGRADOURO	NÚMERO	
R PASTOR JOSEBIAS FIALHO MARINHO	40	
COMPLEMENTO	BAIRRO	
BOX 59B;	AERoclUBE	
MUNICÍPIO	CEP	
JOAO PESSOA	58036-570	

ATIVIDADE ECONÔMICA

ICMS	DENOMINAÇÃO
4753-9/00	COMERCIO VAREJISTA ESPECIALIZADO DE ELETRODOMESTICOS E EQUIPAMENTOS DE AUDIO E VIDEO
PRINCIPAL	DENOMINAÇÃO
4753-9/00	COMERCIO VAREJISTA ESPECIALIZADO DE ELETRODOMESTICOS E EQUIPAMENTOS DE AUDIO E VIDEO
SECUNDÁRIO	DENOMINAÇÃO
4752-1/00	COMERCIO VAREJISTA ESPECIALIZADO DE EQUIPAMENTOS DE TELEFONIA E COMUNICACAO
4754-7/01	COMERCIO VAREJISTA DE MOVEIS
4754-7/03	COMERCIO VAREJISTA DE ARTIGOS DE ILUMINACAO
4756-3/00	COMERCIO VAREJISTA ESPECIALIZADO DE INSTRUMENTOS MUSICAIS E ACESSORIOS
4757-1/00	COMERCIO VAREJISTA ESPECIALIZADO DE PECAS E ACESSORIOS PARA APARELHOS
4763-6/01	COMERCIO VAREJISTA DE BRINQUEDOS E ARTIGOS RECREATIVOS
4763-6/02	COMERCIO VAREJISTA DE ARTIGOS ESPORTIVOS
4772-5/00	COMERCIO VAREJISTA DE COSMETICOS, PRODUTOS DE PERFUMARIA E DE HIGIENE PESSOAL
4789-0/01	COMERCIO VAREJISTA DE SUVENIRES, BIJUTERIAS E ARTESANATOS
4789-0/99	COMERCIO VAREJISTA DE OUTROS PRODUTOS NAO ESPECIFICADOS ANTERIORMENTE
4751-2/01	COMERCIO VAREJISTA ESPECIALIZADO DE EQUIPAMENTOS E SUPRIMENTOS DE INFORMATICA
4759-8/99	COMERCIO VAREJISTA DE OUTROS ARTIGOS DE USO DOMESTICO NAO ESPECIFICADOS ANTERIORMENTE
8599-6/02	CURSOS DE PILOTAGEM
8599-6/04	TREINAMENTO EM DESENVOLVIMENTO PROFISSIONAL E GERENCIAL
5911-1/99	ATIVIDADES DE PRODUCAO CINEMATOGRAFICA, DE VIDEOS E DE PROGRAMAS DE TELEVISAO NAO
6209-1/00	SUPORTE TECNICO, MANUTENCAO E OUTROS SERVICOS EM TECNOLOGIA DA INFORMACAO
7020-4/00	ATIVIDADES DE CONSULTORIA EM GESTAO EMPRESARIAL, EXCETO CONSULTORIA TECNICA ESPECIFICA
7420-0/01	ATIVIDADES DE PRODUCAO DE FOTOGRAFIAS, EXCETO AEREA E SUBMARINA
8599-6/99	OUTRAS ATIVIDADES DE ENSINO NAO ESPECIFICADAS ANTERIORMENTE
9521-5/00	REPARACAO E MANUTENCAO DE EQUIPAMENTOS ELETROELETRONICOS DE USO PESSOAL E DOMESTICO
9529-1/99	REPARACAO E MANUTENCAO DE OUTROS OBJETOS E EQUIPAMENTOS PESSOAIS E DOMESTICOS NAO
NATUREZA JURIDICA	COD. NATUREZA JURIDICA
SOCIEDADE EMPRESÁRIA LIMITADA	2062
TIPO DE ESTABELECIMENTO	
MATRIZ	
TIPO DE UNIDADE	
UNIDADE PRODUTIVA	
FORMA DE ATUAÇÃO	
ESTABELECIMENTO FIXO	
REGIME DE RECOLHIMENTO	INÍCIO DE ATIVIDADE
SIMPLES NACIONAL	27/07/2022
QUADRO DE SÓCIOS E ADMINISTRADORES	CARGO
THARCIA MEIRA E SA PRATES ROCHA	SÓCIO-ADMINISTRADOR
REPARTIÇÃO FISCAL	VALIDADE
CENTRO DE ATENDIMENTO AO CIDADÃO DA GR1 DA DIRETORIA	27/12/2023
CONTROLE	DATA DE EMISSÃO
202306270654575231	27/06/2023 06:54:57

AFIXAR EM LOCAL VISÍVEL



ESTADO DA PARAÍBA
PREFEITURA MUNICIPAL DE JOÃO
PESSOA
SECRETARIA DA RECEITA
MUNICIPAL



INSCRIÇÃO MUNICIPAL

Número 2264391

Data do deferimento da inscrição: 27/07/2022

Razão Social: AS SHOP COMERCIO VAREJISTA DE ELETRONICOS LTDA

Nome Fantasia: SHOP ARRETADO

CNPJ: 47.308.261/0001-37

Atividade Principal: 4753-9/00 - Comércio varejista especializado de eletrodomésticos e equipamentos de áudio e vídeo

Atividade(s) Secundárias: 7420-0/01 - Atividades de produção de fotografias, exceto aérea e submarina, 4772-5/00 - Comércio varejista de cosméticos, produtos de perfumaria e de higiene pessoal, 4756-3/00 - Comércio varejista especializado de instrumentos musicais e acessórios, 8599-6/02 - Cursos de pilotagem, 4763-6/01 - Comércio varejista de brinquedos e artigos recreativos, 6209-1/00 - Suporte técnico, manutenção e outros serviços em tecnologia da informação, 4751-2/01 - Comércio varejista especializado de equipamentos e suprimentos de informática, 4789-0/01 - Comércio varejista de suvenires, bijuterias e artesanatos, 8599-6/04 - Treinamento em desenvolvimento profissional e gerencial, 9529-1/99 - Reparação e manutenção de outros objetos e equipamentos pessoais e domésticos não especificados anteriormente, 4754-7/03 - Comércio varejista de artigos de iluminação, 4759-8/99 - Comércio varejista de outros artigos de uso pessoal e doméstico não especificados anteriormente, 4754-7/01 - Comércio varejista de móveis, 5911-1/99 - Atividades de produção cinematográfica, de vídeos e de programas de televisão não especificadas anteriormente, 4789-0/99 - Comércio varejista de outros produtos não especificados anteriormente, 4752-1/00 - Comércio varejista especializado de equipamentos de telefonia e comunicação, 9521-5/00 - Reparação e manutenção de equipamentos eletroeletrônicos de uso pessoal e doméstico, 8599-6/99 - Outras atividades de ensino não especificadas anteriormente, 4763-6/02 - Comércio varejista de artigos esportivos, 7020-4/00 - Atividades de consultoria em gestão empresarial, exceto consultoria técnica específica, 4757-1/00 - Comércio varejista especializado de peças e acessórios para aparelhos eletroeletrônicos para uso doméstico, exceto informática e comunicação

Endereço: RUA Pastor Josebias Fialho Marinho, 40, 40, BOX 59B;, Aeroclube

CEP: 58036570

SEBASTIÃO FEITOSA ALVES

Secretaria da Receita Municipal

Código de Autenticidade: **NYKGPU5**

EMITIDO ELETRONICAMENTE PELO REDESIM PB

Esse documento deverá permanecer exposto em local visível no estabelecimento empresarial



GOVERNO DO ESTADO DA PARAÍBA
SECRETARIA DE ESTADO DA RECEITA - SER
CADASTRO DE CONTRIBUINTES DO ICMS

FICHA DE INSCRIÇÃO DO CONTRIBUINTE

NÚMERO DE INSCRIÇÃO	SITUAÇÃO	27/07/2022 Processo 1543492022-8 - CADASTRAMENTO
16.440.263-2	ATIVO	
FIRMA OU RAZÃO SOCIAL		
AS SHOP COMERCIO VAREJISTA DE ELETRONICOS LTDA		
NOME FANTASIA		
SHOP ARRETADO		
CNPJ/CPF	INSC. JUNTA COMERCIAL	
47.308.261/0001-37	2520103499-0	
LOGRADOURO	NÚMERO	
R PASTOR JOSEBIAS FIALHO MARINHO	40	
COMPLEMENTO	BAIRRO	
BOX 59B;	AERoclUBE	
MUNICÍPIO	CEP	
JOAO PESSOA	58036-570	

ATIVIDADE ECONÔMICA

ICMS	DENOMINAÇÃO
4753-9/00	COMERCIO VAREJISTA ESPECIALIZADO DE ELETRODOMESTICOS E EQUIPAMENTOS DE AUDIO E VIDEO
PRINCIPAL	DENOMINAÇÃO
4753-9/00	COMERCIO VAREJISTA ESPECIALIZADO DE ELETRODOMESTICOS E EQUIPAMENTOS DE AUDIO E VIDEO
SECUNDÁRIO	DENOMINAÇÃO
4752-1/00	COMERCIO VAREJISTA ESPECIALIZADO DE EQUIPAMENTOS DE TELEFONIA E COMUNICACAO
4754-7/01	COMERCIO VAREJISTA DE MOVEIS
4754-7/03	COMERCIO VAREJISTA DE ARTIGOS DE ILUMINACAO
4756-3/00	COMERCIO VAREJISTA ESPECIALIZADO DE INSTRUMENTOS MUSICAIS E ACESSORIOS
4757-1/00	COMERCIO VAREJISTA ESPECIALIZADO DE PECAS E ACESSORIOS PARA APARELHOS
4763-6/01	COMERCIO VAREJISTA DE BRINQUEDOS E ARTIGOS RECREATIVOS
4763-6/02	COMERCIO VAREJISTA DE ARTIGOS ESPORTIVOS
4772-5/00	COMERCIO VAREJISTA DE COSMETICOS, PRODUTOS DE PERFUMARIA E DE HIGIENE PESSOAL
4789-0/01	COMERCIO VAREJISTA DE SUVENIRES, BIJUTERIAS E ARTESANATOS
4789-0/99	COMERCIO VAREJISTA DE OUTROS PRODUTOS NAO ESPECIFICADOS ANTERIORMENTE
4751-2/01	COMERCIO VAREJISTA ESPECIALIZADO DE EQUIPAMENTOS E SUPRIMENTOS DE INFORMATICA
4759-8/99	COMERCIO VAREJISTA DE OUTROS ARTIGOS DE USO DOMESTICO NAO ESPECIFICADOS ANTERIORMENTE
8599-6/02	CURSOS DE PILOTAGEM
8599-6/04	TREINAMENTO EM DESENVOLVIMENTO PROFISSIONAL E GERENCIAL
5911-1/99	ATIVIDADES DE PRODUCAO CINEMATOGRAFICA, DE VIDEOS E DE PROGRAMAS DE TELEVISAO NAO
6209-1/00	SUPORTE TECNICO, MANUTENCAO E OUTROS SERVICOS EM TECNOLOGIA DA INFORMACAO
7020-4/00	ATIVIDADES DE CONSULTORIA EM GESTAO EMPRESARIAL, EXCETO CONSULTORIA TECNICA ESPECIFICA
7420-0/01	ATIVIDADES DE PRODUCAO DE FOTOGRAFIAS, EXCETO AEREA E SUBMARINA
8599-6/99	OUTRAS ATIVIDADES DE ENSINO NAO ESPECIFICADAS ANTERIORMENTE
9521-5/00	REPARACAO E MANUTENCAO DE EQUIPAMENTOS ELETROELETRONICOS DE USO PESSOAL E DOMESTICO
9529-1/99	REPARACAO E MANUTENCAO DE OUTROS OBJETOS E EQUIPAMENTOS PESSOAIS E DOMESTICOS NAO
NATUREZA JURIDICA	COD. NATUREZA JURIDICA
SOCIEDADE EMPRESÁRIA LIMITADA	2062
TIPO DE ESTABELECIMENTO	
MATRIZ	
TIPO DE UNIDADE	
UNIDADE PRODUTIVA	
FORMA DE ATUAÇÃO	
ESTABELECIMENTO FIXO	
REGIME DE RECOLHIMENTO	INÍCIO DE ATIVIDADE
SIMPLES NACIONAL	27/07/2022
QUADRO DE SÓCIOS E ADMINISTRADORES	CARGO
THARCIA MEIRA E SA PRATES ROCHA	SÓCIO-ADMINISTRADOR
REPARTIÇÃO FISCAL	VALIDADE
CENTRO DE ATENDIMENTO AO CIDADÃO DA GR1 DA DIRETORIA	27/12/2023
CONTROLE	DATA DE EMISSÃO
202306270654575231	27/06/2023 06:54:57

AFIXAR EM LOCAL VISÍVEL

Consulta Quadro de Sócios e Administradores - QSA

CNPJ:	47.308.261/0001-37
NOME EMPRESARIAL:	AS SHOP COMERCIO VAREJISTA DE ELETRONICOS LTDA
CAPITAL SOCIAL:	R\$50.000,00 (Cinquenta mil reais)

O Quadro de Sócios e Administradores(QSA) constante da base de dados do Cadastro Nacional da Pessoa Jurídica (CNPJ) é o seguinte:

Nome/Nome Empresarial:	THARCIA MEIRA E SA PRATES ROCHA
Qualificação:	49-Sócio-Administrador

Para informações relativas à participação no QSA, acessar o e-CAC com certificado digital ou comparecer a uma unidade da RFB.

Emitido no dia 24/05/2023 às 12:06 (data e hora de Brasília).

Identificação do Contribuinte - CNPJ Matriz

CNPJ: **47.308.261/0001-37**

A opção pelo Simples Nacional e/ou SIMEI abrange todos os estabelecimentos da empresa

Nome Empresarial: **AS SHOP COMERCIO VAREJISTA DE ELETRONICOS LTDA**

Situação Atual

Situação no Simples Nacional: **Optante pelo Simples Nacional desde 27/07/2022**

Situação no SIMEI: **NÃO enquadrado no SIMEI**

[+ Mais informações](#)

[Voltar](#)

[Gerar PDF](#)



CERTIDÃO SIMPLIFICADA

Sistema Nacional de Registro de Empresas Mercantis - SINREM

Certificamos que as informações abaixo constam dos documentos arquivados nesta Junta Comercial e são vigentes na data da sua expedição.

Nome Empresarial: AS SHOP COMERCIO VAREJISTA DE ELETRONICOS LTDA NIRE : 25201034990 Natureza Jurídica: Sociedade Empresária Limitada		Protocolo: PBC2301514376			
NIRE (Sede) 25201034990	CNPJ 47.308.261/0001-37	Data de Ato Constitutivo 27/07/2022	Início de Atividade 08/07/2022		
Endereço Completo Rua Pastor Josebias Fialho Marinho, Nº 40, BOX 59B,, Aeroclubes - João Pessoa/PB - CEP 58036-570					
Objeto Social Comércio varejista especializado de eletrodomésticos e equipamentos de áudio e vídeo, Comércio varejista especializado de equipamentos e suprimentos de informática, Comércio varejista especializado de equipamentos de telefonia e comunicação, Comércio varejista de móveis, Comércio varejista de artigos de iluminação, Comércio varejista especializado de peças e acessórios para aparelhos eletroeletrônicos para uso doméstico, exceto informática e comunicação, Comércio varejista de outros artigos de uso pessoal e doméstico, Comércio varejista de brinquedos e artigos recreativos, Comércio varejista de artigos esportivos, Comércio varejista de cosméticos, produtos de perfumaria e de higiene pessoal, Comércio varejista de suvenires, bijuterias e artesanatos, Comércio varejista de outros produtos não especificados anteriormente, Comércio varejista especializado de instrumentos musicais e acessórios					
Capital Social R\$ 50.000,00 (cinquenta mil reais) Capital Integralizado R\$ 50.000,00 (cinquenta mil reais)		Porte ME (Microempresa)	Prazo de Duração Indeterminado		
Dados do Sócio					
Nome THARCIA MEIRA E SA PRATES ROCHA	CPF/CNPJ 062.341.244-61	Participação no capital R\$ 50.000,00	Espécie de sócio Sócio	Administrador S	Término do mandato Indeterminado
Dados do Administrador					
Nome THARCIA MEIRA E SA PRATES ROCHA	CPF 062.341.244-61	Término do mandato Indeterminado			
Último Arquivamento		Ato/eventos		Situação	
Data 09/09/2022	Número 20221119485	223 / 223 - BALANCO		ATIVA Status SEM STATUS	

Esta certidão foi emitida automaticamente em 25/04/2023, às 10:18:40 (horário de Brasília).
Se impressa, verificar sua autenticidade no <https://www.redesim.pb.gov.br>, com o código **QP1ATZGZ**.



PBC2301514376

Maria de Fatima Ventura Venancio
Secretário(a) Geral



SINTEGRA/ICMS

Consulta realizada em 10/09/2023 21:42:24

Cadastro atualizado on-line

Dados do Contribuinte

CNPJ	47.308.261/0001-37	Inscrição Estadual:	16.440.263-2
Razão Social:	AS SHOP COMERCIO VAREJISTA DE ELETRONICOS LTDA		
Logradouro:	R PASTOR JOSEBIAS FIALHO MARINHO		
Número:	40	Complemento:	BOX 59B;
Bairro:	AERoclUBE		
Município:	JOAO PESSOA	UF:	PB
CEP:	58036-570	Telefone:	(83)981100073
Atividade Econômica:	4753-9/00 - COMERCIO VAREJISTA ESPECIALIZADO DE ELETRODOMESTICOS E EQUIPAMENTOS DE AUDIO E VIDEO (ICMS)		
Regime de Pagamento:	SIMPLES NACIONAL		

Situação Cadastral Vigente:	Habilitado
Data da Última Atualização Cadastral:	27/07/2022

Os dados acima são baseados em informações fornecidas pelo contribuinte, estando sujeitos a posterior confirmação pelo Fisco

[Voltar \(SINf_ConsultaSintegra.jsp\)](#)

Secretaria de Estado da Receita - SER - PB

📍 Av. João da Mata,s/n, Bloco IV, Jaguaribe
João Pessoa-PB - CEP: 58015-020

SER^{PB}

(<http://www.receita.pb.gov.br/>)

[ver no mapa \(https://www.google.com.br/maps/place/Centro+Administrativo+Estadual/@-7.1338584,-34.8825982,17z/data=!4m7!1m4!3m3!1s0x7ace81292e4784b:0x3af891e62b079!](https://www.google.com.br/maps/place/Centro+Administrativo+Estadual/@-7.1338584,-34.8825982,17z/data=!4m7!1m4!3m3!1s0x7ace81292e4784b:0x3af891e62b079!)

CNPJ: 08.761.132/0001-48

Ao Órgão 925129 - PROCURADORIA GERAL DE JUSTIÇA DO MARANHÃO. Dispensa N° 00002/2023. Apresentamos nossa
Telefone: (83) 3142.1186 proposta de preços.

Item	Descrição	Unidade	Qty	R\$ Unitário	Valor Total
5	ESPECIFICAÇÕES AERONAVE Peso de decolagem 248 g Peso padrão da aeronave (incluindo a Bateria de Voo Inteligente, hélices e cartão microSD). O peso real do produto pode variar devido a diferenças em relação aos materiais do lote e fatores externos. Alguns países e regiões não exigem registro. Confira as leis e regulamentações locais antes do uso. Estas especificações foram determinadas por meio de testes conduzidos com o firmware mais recente. Atualizações de firmware podem melhorar o desempenho. É altamente recomendado baixar o firmware mais recente. Com a Bateria de Voo Inteligente Plus*, o peso da aeronave será superior a 249 g (cerca de 290 g). Antes de voar, verifique e siga as leis e regulamentações locais.* Vendido separadamente e apenas em determinados países e regiões. Dimensões Dobrada (sem hélices): 148x90x62 mm (CxLxA) Desdobrada (com hélices): 251x362x72 mm (CxLxA) Velocidade máx. de ascensão 5 m/s Velocidade máx. de descensão 3,5 m/s Velocidade máx. horizontal (ao nível do mar, sem vento) 16 m/s A velocidade máx. horizontal está sujeita às restrições dinâmicas locais. Cumpra estritamente as leis e regulamentações locais ao voar. Altitude máx. de decolagem Com Bateria de Voo Inteligente: 4000 m Com a Bateria de Voo Inteligente Plus*: 3000 m Um aumento no peso da aeronave pode afetar a propulsão de voo. Quando a aeronave estiver usando a Bateria de Voo Inteligente Plus, não adicione cargas extras como Protetores de hélices ou acessórios terceirizados para evitar a falta de propulsão. * Vendido separadamente e apenas em determinados países e regiões. Duração máx. de voo 38 min. (com a Bateria de Voo Inteligente) 51 min. (com a Bateria de Voo Inteligente Plus*) Medida em um ambiente controlado para testes. As condições específicas de teste são as seguintes: voos frontais com velocidade constante de 21,6 km/h, em um ambiente laboratorial sem vento, no modo de foto (sem tirar fotos durante o voo) e drenando a bateria de 100% a 0%. Os resultados reais podem variar dependendo do ambiente, modo de uso e versão do firmware.* Vendido separadamente e apenas em determinados países e regiões. Duração máx. de voo estacionário 33 min. (com a Bateria de Voo Inteligente) 44 min. (com a Bateria de Voo Inteligente Plus*) Medida em um ambiente controlado para testes. As condições específicas de teste são as seguintes: voos estacionários em um ambiente laboratorial sem vento, no modo de foto (sem tirar fotos durante	UNIDADE	2,00	6.624,43	13.248,86

Ao Órgão 925129 - PROCURADORIA GERAL DE JUSTIÇA DO MARANHÃO. Dispensa N° 00002/2023. Apresentamos nossa
Telefone: (83) 3142.1186 proposta de preços.

Item	Descrição	Unidade	Qtd	R\$ Unitário	Valor Total
	<p>o voo) e drenando a bateria de 100% a 0%. Os resultados reais podem variar dependendo do ambiente, modo de uso e versão do firmware.* Vendido separadamente e apenas em determinados países e regiões.</p> <p>Distância máx. de voo 18 km (com a Bateria de Voo Inteligente e medido ao voar a 43,2 km/h em condições sem vento) 25 km (com a Bateria de Voo Inteligente Plus* e medido durante o voo a 43,2 km/h em condições sem vento)* Vendido separadamente e apenas em determinados países e regiões.</p> <p>Resistência máx. ao vento 10,7 m/s (nível 5) Ângulo máx. de arfagem 40° Temperatura de funcionamento -10° a 40 °C Sistema global de navegação por satélite GPS+GLONASS+Galileo Alcance de precisão em voo estacionário Vertical: ±0,1 m (com posicionamento visual) ±0,5 m (com posicionamento por GNSS)</p> <p>Horizontal: ±0,3 m (com posicionamento visual) ±1,5 m (com posicionamento por GNSS) Armazenamento interno Não suportada CÂMERA Sensor de imagens CMOS de 1/1,3", Píxeis efetivos: 48 MP Lente FOV: 82,1° Formato equivalente: 24 mm Abertura: f/1,7 Foco: 1 m a ∞ Alcance ISO Vídeo: 100-3200 Foto: 100-3200 Velocidade do obturador Obturador eletrônico: 2-1/8.000 s Dimensões máx. da imagem 8064×6048 Modo de fotografia Disparo único: 12 MP 48 MP: 48 MP Temporizado: 12 MP JPEG: 2/3/5/7/10/15/20/30/60 seg. JPEG + RAW: 5/7/10/15/20/30/60 seg. Variação da exposição automática (AEB): 12 MP, 3 quadros a 2/3 EV Panorâmica: Esfera, 180°, Grande-angular HDR: O modo de Disparo único suporta a saída de imagens em HDR. Formato de foto JPEG/DNG (RAW) Resoluções de vídeo 4K: 3840×2160 a 24/25/30 fps 2,7K: 2720×1530 a 24/25/30/48/50/60 fps FHD: 1920×1080 a 24/25/30/48/50/60 fps</p>				

Ao Órgão 925129 - PROCURADORIA GERAL DE JUSTIÇA DO MARANHÃO. Dispensa N° 00002/2023. Apresentamos nossa
Telefone: (83) 3142.1186 proposta de preços.

Item	Descrição	Unidade	Qtd	R\$ Unitário	Valor Total	
	HDR: Gravações com taxa de quadros a 24/25/30 fps suportam saída de imagens em HDR. Formato de vídeo MP4 (H.264) Taxa de bites máx. do vídeo 100 Mbps Sistema de arquivo suportado FAT32 (≤32 GB) exFAT (>32 GB) Modo de cores Normal Zoom digital 4K: 2× 2,7K: 3× FHD: 4× Modos de QuickShot Dronie, Hélice, Foguete, Órbita e Boomerang ESTABILIZADOR Estabilização mecânica triaxial (inclinação, rotação, giro) Alcance mecânico Inclinação: -135° a 80° Rotação: -135° a 45° Giro: -30° a 30° Alcance controlável Inclinação: -90° a 60° Rotação: -90° a 0° Velocidade máx. controlável (inclinação) 100 °/s Alcance da vibração angular ±0,01° DETECÇÃO Tipo de detecção Sistema visual inferior Inferior Alcance de voo estacionário: 0,5 a 10 m Ambiente operacional Inferior: Superfícies refletivas difusas com padrão claro de iluminação e refletividade >20% (como paredes, árvores, pessoas) Iluminação adequada (lux >15 em condições de iluminação normais em ambiente fechado) TRANSMISSÃO DE VÍDEO Sistema de transmissão de vídeo DJI O2 Qualidade da transmissão ao vivo Controle remoto: 720p/30 fps Frequência de funcionamento 2,400 - 2,4835 GHz 5,725 - 5,850 GHz Potência de transmissão (EIRP) 2,400-2,4835 GHz: <26 dBm (FCC) <20 dBm (CE/SRRC/MIC) 5,725-5,850 GHz: <26 dBm (FCC/SRRC) <14 dBm (CE) Distância máx. de transmissão (livre de interferências) FCC: 10 km CE: 6 km					

Ao Órgão 925129 - PROCURADORIA GERAL DE JUSTIÇA DO MARANHÃO. Dispensa N° 00002/2023. Apresentamos nossa
Telefone: (83) 3142.1186 proposta de preços.

Item	Descrição	Unidade	Qtd	R\$ Unitário	Valor Total	
	SRRC: 6 km MIC: 6 km Medidos em um ambiente ao ar livre sem obstruções e livre de interferências. Os dados acima exibem o maior alcance de comunicação em uma única direção, sem voos de retorno em cada instância. Durante o voo, favor atentar-se às notificações de RTH no aplicativo DJI Fly. Distância máx. de transmissão (com interferência) Forte interferência (áreas urbanas): aprox. 1,5 a 3 km Interferência média (áreas suburbanas): aprox. 3 a 6 km Interferência baixa (subúrbios/zonas costeiras): aprox. 6 a 10 km Dados testados em conformidade com o padrão FCC em ambientes sem obstruções de interferências típicas. Valores meramente para referência, não oferecendo garantia sobre o tempo real de voo. Velocidade máx. de download DJI O2: 5,5 MB/s (com o Controle remoto DJI RC-N1) 5,5 MB/s (com o CR DJI) Wi-Fi 5: 25 MB/s* * Testado em ambiente laboratorial com baixa interferência em países/regiões que suportam ambas as faixas de frequência de 2,4 GHz e 5,8 GHz, salvando as gravações no cartão SD. A velocidade de download pode variar de acordo com as condições atuais. Menor latência Aprox. 200 ms Varia de acordo com o ambiente real e o dispositivo móvel. Antena 2 antenas, 1T2R BATERIA Capacidade Bateria de Voo Inteligente: 2453 mAh Bateria de Voo Inteligente Plus*: 3850 mAh* Vendido separadamente e apenas em determinados países e regiões. Peso Bateria de Voo Inteligente: Aprox. 80,5 g Bateria de Voo Inteligente Plus*: Aprox. 121 g* Vendido separadamente e apenas em determinados países e regiões. Tensão nominal 7,38 V Voltagem máx. de carregamento 8,5 V Tipo Li-ion Energia Bateria de Voo Inteligente: 18,1 Wh Bateria de Voo Inteligente Plus*: 28,4 Wh* Vendido separadamente e apenas em determinados países e regiões. Temperatura de carregamento 5° a 40 °C Tempo de carregamento Bateria de Voo Inteligente: 64 min. (com o Carregador USB-C 30 W DJI e a bateria encaixada na aeronave)					

**Ao Órgão 925129 - PROCURADORIA GERAL DE JUSTIÇA DO MARANHÃO. Dispensa N° 00002/2023. Apresentamos nossa
 Telefone: (83) 3142.1186 proposta de preços.**

Item	Descrição	Unidade	Qtd	R\$ Unitário	Valor Total
	56 min. (com o Carregador USB-C 30 W DJI e a bateria encaixada no Carregador com múltiplas entradas de duas vias)				
	Bateria de Voo Inteligente Plus*: 101 min. (com o Carregador USB-C 30 W DJI e a bateria encaixada na aeronave) 78 min. (com o Carregador USB-C 30 W DJI e a bateria encaixada no Carregador com múltiplas entradas de duas vias)* Vendido separadamente e apenas em determinados países e regiões.				
	CARREGADOR Carregador recomendado Carregador USB-C 30 W DJI ou outro carregador USB com fornecimento de energia (30 W)* * Ao carregar a bateria encaixada na aeronave ou no Carregador com múltiplas entradas de duas vias, a potência máx. de carregamento é de 30 W.				
	CARREGADOR COM MÚLTIPLAS ENTRADAS Entrada 5 V/3 A 9 V/3 A 12 V/3 A Saída USB-A: Tensão máx.: 5 V; Tensão máx.: 2 A Tipo de carregamento 3 baterias sendo carregadas em sequência Baterias compatíveis Bateria de Voo Inteligente do DJI Mini 3 Pro, Bateria de Voo Inteligente Plus do DJI Mini 3 Pro** Vendido separadamente e apenas em determinados países e regiões.				
	ARMAZENAMENTO Cartões microSD recomendados SanDisk Extreme 32 GB V30 A1 microSDXC SanDisk Extreme 64 GB V30 A1 microSDXC SanDisk Extreme 128 GB V30 A2 microSDXC SanDisk Extreme 256 GB V30 A2 microSDXC SanDisk Extreme Pro 32 GB V30 A1 microSDXC Kingston Canvas Go!Plus 64 GB V30 A2 microSDXC Kingston Canvas Go!Plus 128 GB V30 A2 microSDXC Kingston Canvas Go!Plus 256 GB V30 A2 microSDXC Kingston Canvas React Plus 64 GB V30 A1 microSDXC Kingston Canvas React Plus 128 GB V30 A1 microSDXC Samsung PRO Plus 256 GB V30 A2 microSDXC				
	CONTROLE REMOTO Tempo máx. de funcionamento Controle remoto DJI RC-N1 Sem carregar um dispositivo móvel: 6 horas Ao carregar um dispositivo móvel: 4 horas Dimensões máx. dos dispositivos móveis suportados Controle remoto DJI RC-N1 180×86×10 mm (C×L×A) Temperatura de funcionamento Controle remoto DJI RC-N1 -10° a 40 °C Potência de transmissão (EIRP) Controle remoto DJI RC-N1 2,400-2,4835 GHz: <26 dBm (FCC) <20 dBm (CE/SRRC/MIC)				



AS SHOP COMERCIO VAREJISTA DE ELETRONICOS LTDA
CNPJ 47.308.261/0001-37 IE: 16.440.263-2 IM: 226439-1
Rua: Pastor Josebias Fialho Marinho, 40, LOJA 59B, AERoclUBE
Cidade: João Pessoa
Estado: PB
CEP: 58.036-570

**Ao Órgão 925129 - PROCURADORIA GERAL DE JUSTIÇA DO MARANHÃO. Dispensa N° 00002/2023. Apresentamos nossa
Telefone: (83) 3142.1186 proposta de preços.**

Item	Descrição	Unidade	Qtd	R\$ Unitário	Valor Total
	5,725 a 5,850 GHz: <26 dBm (FCC) <23 dBm (SRRC) <14 dBm (CE)				
	ITENS INCLUSOS: 1 X DRONE 1 X RADIO CONTROLE (DJI RC-N1) 3 X BATERIAS (1 NORMAL + 2 PLUS) 1 X HUB DE CARREGAMENTO 3 X KITS DE HELICES 1 X BOLSA DE TRANSPORTE CABOS DE CARREGAMENTO E DADOS				
	GARANTIA 12 MESES MARCA: DJI				
	MODELO/VERSÃO: MINI 3 FLY MORE COMBO PLUS				
				Valor total da proposta:	13.248,86



AS SHOP COMERCIO VAREJISTA DE ELETRONICOS LTDA
CNPJ 47.308.261/0001-37 **IE:** 16.440.263-2 **IM:** 226439-1
Rua: Pastor Josebias Fialho Marinho, 40, LOJA 59B, AERoclUBE
Cidade: João Pessoa
Estado: PB
CEP: 58.036-570

Ao Órgão 925129 - PROCURADORIA GERAL DE JUSTIÇA DO MARANHÃO. Dispensa N° 00002/2023. Apresentamos nossa
Telefone: (83) 3142.1186 proposta de preços.

Item	Descrição	Unidade	Qtd	R\$ Unitário	Valor Total
------	-----------	---------	-----	--------------	-------------

Dados Comerciais:

Validade da proposta: 90 dias

Telefone: (83) 3142-1186

Celular/Whatsapp: (83) 99390.5048

Email: arretadoshop83@gmail.com

Dados do representante legal:

Nome: Tharcia Meira e Sá Prates Rocha

RG: 7779076

CPF: 06234124461

CARGO: Diretora

Dados da Conta:

Banco: CAIXA ECONOMICA 104

Agência: 0617

Conta Corrente: 4151-2

Favorecido: AS SHOP COMERCIO VAREJISTA DE ELETRONICOS LTDA

Ao Órgão 925129 - PROCURADORIA GERAL DE JUSTIÇA DO MARANHÃO. Dispensa N° 00002/2023. Apresentamos nossa
Telefone: (83) 3142.1186 proposta de preços.

Item	Descrição	Unidade	Qtd	R\$ Unitário	Valor Total
------	-----------	---------	-----	--------------	-------------

Observações:

Declaro, em atenção ao procedimento licitatório 1014066, paraosfinsdodisposto no inciso IV do art. 101 da Lei estadual no 9.433/05, ter ciência de todas as informações e das condiçõesparaocumprimento das obrigações objeto da licitação, pelo que dispenso a realização de VISITA TÉCNICA, comoquenãopoderei alegar desconhecimento supervenientemente.

Declaro, sob as penas da lei, em especial o art. 299 do Código Penal Brasileiro, que:

- (a) a proposta apresentada para participar desta licitação foi elaborada de maneira independente por mim e o conteúdo dapropostanãofoi, no todo ou em parte, direta ou indiretamente, informado, discutido ou recebido de qualquer outro participante potencial ou defatodesta licitação, por qualquer meio ou por qualquer pessoa;
- (b) a intenção de apresentar a proposta elaborada para participar desta licitação não foi informada, discutida ou recebidadequalqueroutroparticipante potencial ou de fato desta licitação, por qualquer meio ou por qualquer pessoa;
- (c) que não tentei, por qualquer meio ou por qualquer pessoa, influir na decisão de qualquer outro participante potencial ou defatodestalicitação quanto a participar ou não dela;
- (d) que o conteúdo da proposta apresentada para participar desta licitação não será, no todo ou em parte, diretaouindiretamente, comunicado ou discutido com qualquer outro participante potencial ou de fato desta licitação antes da adjudicação do objeto;
- (e) que o conteúdo da proposta apresentada para participar desta licitação não foi, no todo ou em parte, direta ou indiretamente, informado, discutido ou recebido de qualquer integrante do órgão licitante antes da abertura oficial das propostas; e
- (f) que estou plenamente ciente do teor e da extensão desta declaração e que detenho plenos poderes e informações parafirmála. Declaro, ainda, para os efeitos art. 299 do Código Penal Brasileiro, não estar sujeito às hipóteses de impedimentodeparticipação elencadas nos arts. 18 e 125 da Lei estadual n o 9.433/05, quais sejam:

Art. 18 - Não poderá participar, direta ou indiretamente, da licitação, da execução de obras ou serviços e do fornecimentodebens e eles necessários: I - o autor do projeto, básico ou executivo, pessoa física ou jurídica; II - a empresa responsável, isoladamenteouemconsórcio, pela elaboração do projeto básico ou executivo ou da qual o autor do projeto seja dirigente, gerente, acionistaou detentor de mais de 5% (cinco por cento) do capital com direito a voto ou controlador, responsável técnico, subordinado ou subcontratado; III - servidor ou dirigente do órgão ou entidade contratante ou responsável pela licitação; IV - demais agentes públicos, assimdefinidosno art. 207 desta Lei, impedidos de contratar com a Administração Pública por vedação constitucional ou legal. 1 o

- É permitida a participação do autor do projeto ou da empresa, a que se refere o inciso II deste artigo, na licitação ou na execução da obra ou serviço, como consultor ou técnico, nas funções de fiscalização, supervisão ou gerenciamento, exclusivamenteaserviçodaAdministração interessada. 2o

- O disposto neste artigo não impede a licitação ou contratação de obra ou serviço que inclua, como encargo do contratadoou pelo preço previamente fixado pela Administração, a elaboração do projeto executivo. 3o

- Considera-se participação indireta, para os fins do disposto neste artigo, a existência de qualquer vínculo de natureza técnica, comercial, econômica, financeira, trabalhista ou de parentesco até o 3º grau entre o autor do projeto, pessoa física ou jurídica, e o licitante ou responsável pelos serviços, fornecimentos e obras, incluindo-se o fornecimento de bens e serviços a estes necessários. 4o

- Aplica-se o disposto no parágrafo anterior aos membros da comissão de licitação. Art. 125 - É vedado ao agente político e ao servidor público de qualquer categoria, natureza ou condição, celebrar contratos com a Administração direta ou indireta, por si ou como representante de terceiro, sob pena de nulidade, ressalvadas as exceções legais. Parágrafo único - Não se inclui na vedação deste artigo a prestação de serviços em caráter eventual, de consultoria técnica, treinamento e aperfeiçoamento, bem como a participação em comissões examinadoras de concursos, no âmbito da Administração Pública.

Declaramos que na presente proposta de preço estão incluídos todos os impostos, taxas e despesas administrativas e que estamos cientes dos locais de execução e suas especificidades.

Declara não está inscrita em Cadastros Nacionais de Empresas Punidas pela Administração Pública, conforme disposto no artigo 19, inciso V, do Decreto nº 8.241/2014.

DECLARA, sob as sanções administrativas cabíveis, inclusive as criminais e sob as penas da lei, que toda documentação anexada ao sistema é autêntica.

DECLARAMOS que estão inclusas no valor da proposta todas as despesas com mão-de-obra e, todos os tributos e encargos fiscais, sociais, trabalhistas, previdenciários e comerciais e, ainda, os gastos com transporte/frete e acondicionamento dos produtos em embalagens adequadas.

Declaro conhecer a legislação de regência desta licitação e que os produtos serão fornecidos de acordo com as condições estabelecidas no Edital, no Termo de Referência e demais anexos, que conhecemos e aceitamos em todos os seus termos.

DECLARO, sob as sanções administrativas cabíveis, inclusive as criminais e sob as penas da lei, que toda documentação anexada ao sistema é autêntica.

DECLARAMOS O COMPROMISSO COM A SUSTENTABILIDADE: Na qualidade de proponente do certame, atendemos aos critérios de sustentabilidade ambiental, respeitando as normas de proteção ao meio ambiente, conforme estabelece a IN nº 01/2010, Decreto nº

Ao Órgão 925129 - PROCURADORIA GERAL DE JUSTIÇA DO MARANHÃO. Dispensa Nº 00002/2023. Apresentamos nossa
Telefone: (83) 3142.1186 proposta de preços.

Item	Descrição	Unidade	Qtd	R\$ Unitário	Valor Total
7.746/2012,	nos casos em que a referida instrução se aplicar ao objeto. Declaramos também, em especial ao art. 299 do Código Penal Brasileiro, que a empresa está ciente de sua responsabilidade ambiental e que cumpri a legislação específica para a atividade que desenvolve e, adota práticas ecologicamente corretas, tomando todas as medidas necessárias para evitar, atenuar ou reparar os impactos resultantes de sua atividade, mantendo-se disponível à fiscalização pelos órgãos responsáveis.				

DECLARA para os devidos fins que não possui proprietário, sócios ou funcionários de até terceiro grau que sejam servidores ou agentes políticos do órgão ou entidade contratante ou responsável pela licitação; e que não possui proprietário ou sócio que seja cônjuge, companheiro ou parente em linha reta, colateral ou por afinidade, até o terceiro grau, e por afinidade, até o segundo grau, de agente político do órgão ou entidade contratante ou responsável pela licitação.

DECLARA, para fins do disposto no inciso V do art. 27 da Lei no 8.666, de 21 de junho de 1993, acrescido pela Lei no 9.854, de 27 de outubro de 1999, que não emprega menor de dezoito anos em trabalho noturno, perigoso ou insalubre, bem como não utiliza, para qualquer trabalho, mão-de-obra de menores de 16 (dezesseis) anos, exceto na condição de aprendiz, a partir de 14 (quatorze) anos.

DECLARAMOS de que cumprimos os requisitos estabelecidos no artigo 3º da Lei Complementar nº 123, de 2006, estando apta a usufruir do tratamento favorecido estabelecido em seus arts. 42 a 49 como microempresa.

DECLARAMOS para os fins de direito, na qualidade de proponente deste Processo Licitatório, , instaurado por esse órgão mencionado na proposta, que até a presente data inexistem fatos impeditivos para nossa habilitação no presente processo licitatório, ciente da obrigatoriedade de declarar ocorrências posteriores. Por ser expressão da verdade, é o que temos a declarar, sob as penalidades da Lei.

DECLARAMOS PARA OS FINS DE DIREITO, NA QUALIDADE DE LICITANTE DO PROCEDIMENTO DE LICITAÇÃO, INSTAURADO POR ESTE ORGÃO, QUE NÃO FOMOS DECLARADOS INIDÔNEOS PARA LICITAR OU CONTRATAR COM O PODER PÚBLICO, EM QUALQUER DE SUAS ESFERAS E SOB AS PENAS DA LEI, QUE ATÉ A PRESENTE DATA INEXISTEM FATOS IMPEDITIVOS PARA A NOSSA HABILITAÇÃO, CIENTE DA OBRIGATORIEDADE DE DECLARAR OCORRÊNCIAS POSTERIORES.

Declaramos a autenticidade de todos documentos anexados neste processo.

Declaramos ter recebido todos os documentos e informações, conhecer e acatar as condições para o cumprimento das obrigações objeto da Licitação.

Declaramos de que não estamos descumprindo o disposto no art. 7º, inciso XXXIII, da Constituição Federal, assinada pelo representante legal da licitante.

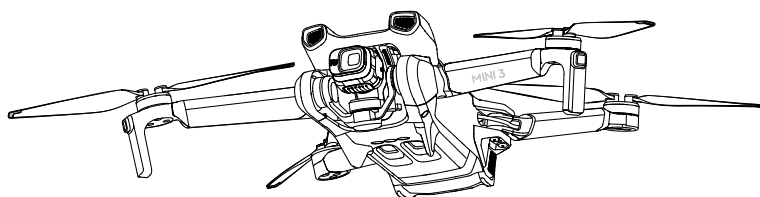
João Pessoa, 04 de Outubro de 2023

Representante Legal	
	
Tharcia Meira e Sá Prates Rocha	
RG:7779076	CPF:062.341.244-61

dji MINI 3

Manual do Usuário

v1.0 2023.01



Pesquisa de palavras-chave

Procure palavras-chave como “bateria” e “instalação” para localizar um tópico. Se estiver usando o Adobe Acrobat Reader para ler este documento, pressione Ctrl+F no Windows ou Command+F no Mac para iniciar uma pesquisa.

Navegação para um tópico

Visualize uma lista completa de tópicos no índice. Clique em um tópico para navegar até a respectiva seção.

Impressão deste documento

Este documento suporta impressão em alta resolução.

Como usar este Manual

Legenda

 Importante

 Dicas

 Referência

Leia antes do primeiro voo

Leia os documentos a seguir antes de usar o DJI™ Mini 3:

1. Diretrizes de segurança
2. Guia de Início Rápido
3. Manual do Usuário

Recomenda-se assistir a todos os vídeos tutoriais no site oficial da DJI e ler as Diretrizes de Segurança antes do primeiro uso. Prepare-se para seu primeiro voo analisando o Guia de Início Rápido e consulte o Manual do Usuário para obter mais informações.

Tutoriais em vídeo


Visite a página abaixo ou escaneie o código QR para assistir aos vídeos tutoriais que demonstram como utilizar o DJI Mini 3 com segurança:



<https://s.dji.com/guide43>

Baixe o aplicativo DJI Fly


Certifique-se de usar o DJI Fly durante o voo. Escaneie o código QR acima para fazer o download da versão mais recente.

-  • O controle remoto CR DJI já possui o aplicativo DJI Fly instalado. Os usuários devem fazer o download do DJI Fly em seus dispositivos móveis ao utilizar o controle remoto DJI RC-N1.
- A versão Android do DJI Fly é compatível com Android v7.0 e posterior. A versão iOS do DJI Fly é compatível com iOS v11.0 e posterior.

* Para maior segurança, a altura de voo é restrita a 30 metros (98,4 pés), com alcance máximo de 50 metros quando não conectado ou logado ao aplicativo durante o voo. Isso se aplica ao DJI Fly e a todos os aplicativos compatíveis com as aeronaves DJI.

Baixe o DJI Assistant 2 (série de drones de consumo)

Baixe o DJI ASSISTANT™ 2 (Série de drones de consumo) em <https://www.dji.com/mini-3/downloads>

-  • A faixa de temperatura de funcionamento deste produto varia de -10° a 40 °C. Não cumpre com os padrões de temperatura de funcionamento para uso militar (de -55° a 125 °C), exigidos para resistir a variações ambientais intensas. Utilize o produto corretamente e somente em situações que atendam aos requisitos de alcance da temperatura de funcionamento desta classe.

Conteúdo

Como usar este Manual	1
Legenda	1
Leia antes do primeiro voo	1
Tutoriais em vídeo	1
Baixe o aplicativo DJI Fly	1
Baixe o DJI Assistant 2 (série de drones de consumo)	1
Perfil do produto	5
Introdução	5
Uso pela primeira vez	5
Diagrama	8
Aeronave	12
Modos de voo	12
Indicador de status da aeronave	13
QuickTransfer	14
Retorno à base (RTH)	15
Sistemas visuais e sistemas de detecção por infravermelho	18
Modo de Voo Inteligente	20
Caixa-preta	21
Hélices	21
Bateria de Voo Inteligente	23
Estabilizador e câmera	30
Controle remoto	33
CR DJI	33
DJI RC-N1	41
Aplicativo DJI Fly	47
Tela inicial	47
Visualização da câmera	48

Voo	54
Requisitos ambientais de voo	54
Limites de voo	54
Lista de verificação pré-voo	56
Decolagem e pouso automáticos	57
Partida e parada dos motores	58
Teste de voo	59
Apêndice	60
Especificações	60
Atualização de firmware	68
Informações de pós-vendas	69

Perfil do produto

Esta seção introduz o DJI Mini 3 e lista os componentes da aeronave e do controle remoto (CR).

Perfil do produto

Introdução

O DJI Mini 3 apresenta design dobrável e peso ultraleve de menos de 249 g. Com um sistema visual inferior e um sistema de detecção por infravermelho, o DJI Mini 3 é capaz de fazer voo estacionário e voar em ambientes internos e externos, além de iniciar o retorno à base (RTH) automaticamente. A aeronave possui tempo de voo máximo de 38 minutos durante o uso de uma Bateria de Voo Inteligente e tempo de voo máximo de 51 minutos durante o uso de uma Bateria de Voo Inteligente Plus.

O DJI Mini 3 funciona com o controle remoto CR DJI e o controle remoto DJI RC-N1. Consulte a seção Controle remoto (CR) para obter mais detalhes.

Destaques dos recursos

Estabilizador e câmera: Com um estabilizador triaxial totalmente estabilizado e câmera com sensor de 1/1,3 polegadas, o DJI Mini 3 grava vídeos em 4k e tira fotos de 12 MP. Ele também é compatível com a transição para o modo Paisagem e o modo Retrato com um toque no DJI Fly.

Transmissão de vídeo: Com a tecnologia de transmissão de longo alcance Ocusync™ 2.0 da DJI, o DJI Mini 3 oferece um alcance de transmissão máximo de 10 km e qualidade de vídeo de até 720p 30 fps da aeronave ao DJI Fly. O controle remoto funciona em 2,4 GHz e 5,8 GHz e é capaz de selecionar o melhor canal de transmissão automaticamente.

Modos de Voo Inteligente: Desfrute dos modos de voo inteligente, como QuickShot e Panorâmica, enquanto o QuickTransfer torna o download e a edição de fotos e vídeos mais convenientes e eficientes.



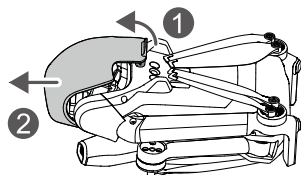
- O tempo máximo de voo foi testado em ambientes sem vento e próximo ao nível do mar, voando a uma velocidade constante de 21,6 km/h.
- O controle remoto alcança a sua distância de transmissão máxima (no modo compatível FCC) em áreas abertas e sem interferência eletromagnética, a uma altitude de aproximadamente 120 m.
- Não há compatibilidade com a frequência de 5,8 GHz em algumas regiões, onde ela será desativada automaticamente. Sempre siga as leis e regulamentações locais.
- A Bateria de Voo inteligente Plus está disponível somente em alguns países e regiões. Visite a loja online oficial da DJI para obter mais informações.
- O peso de decolagem máximo será maior do que 249 g se a aeronave for usada com a Bateria de Voo Inteligente Plus. Certifique-se de seguir as leis e regulamentações locais sobre o peso de decolagem.

Uso pela primeira vez

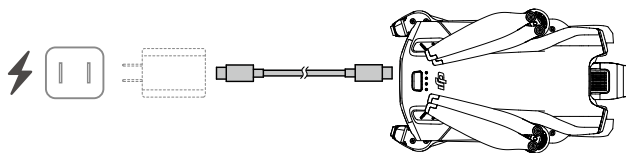
Preparo da aeronave

Todos os braços são dobrados antes da aeronave ser embalada. Siga as etapas abaixo para desdobrar a aeronave.

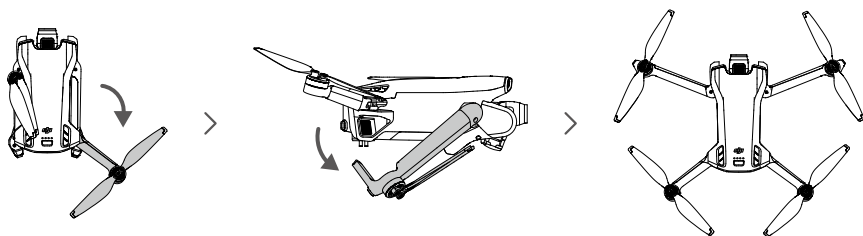
1. Remova o protetor de estabilizador da câmera.



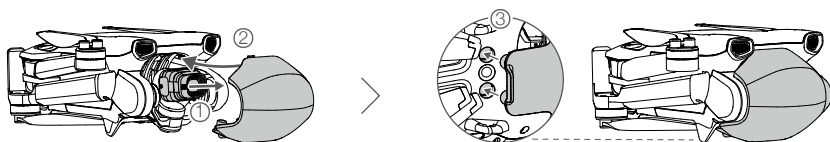
2. Para garantir a segurança, antes do envio, todas as Baterias de Voo Inteligentes são postas no modo Hibernação. Conecte o carregador USB à entrada USB-C da aeronave para carregar e ativar a Bateria de Voo Inteligente pela primeira vez.



3. Desdobre os braços traseiros, seguidos pelos braços dianteiros e, em seguida, todas as pás da hélice.



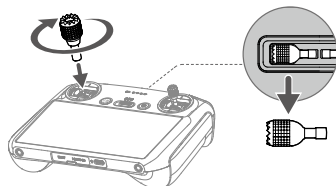
- ⚠ • É recomendado usar o Carregador USB-C 30 W DJI ou outros carregadores do tipo USB.
- A tensão máxima de carregamento da entrada de carregamento da aeronave é 15 V.
 - Certifique-se de que o protetor de estabilizador seja removido e que todos os braços estejam desdobrados antes de ligar a aeronave. Caso contrário, isso pode afetar o autodiagnóstico da aeronave.
 - Prenda o protetor de estabilizador quando a aeronave não estiver em uso. Certifique-se de que todos os braços estejam dobrados antes de prender novamente o protetor de estabilizador. Primeiro, gire a câmera para que ela fique na horizontal e voltada para frente ① ; em seguida, insira a trava na parte superior do protetor sobre a abertura da aeronave ② ; e insira os dois pinos de localização nos orifícios da parte inferior da aeronave ③ .



Como preparar o controle remoto

Siga as etapas abaixo para preparar o controle remoto CR DJI.

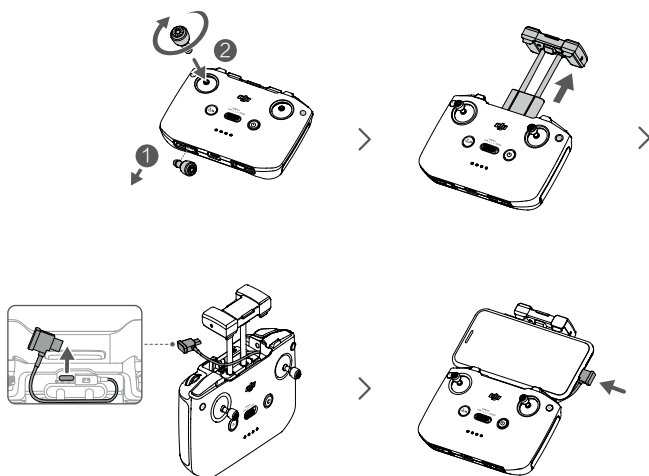
1. Remova os pinos de controle dos encaixes de armazenamento e instale-os no controle remoto.



2. O controle remoto precisa ser ativado antes do primeiro uso. Além disso, é necessária uma conexão com a internet para a ativação. Pressione uma vez, depois pressione de novo e mantenha o botão liga/desliga pressionado para ligar o controle remoto. Siga as instruções na tela para ativar o controle remoto.

Siga as etapas abaixo para preparar o controle remoto DJI RC-N1.

1. Remova os pinos de controle dos encaixes de armazenamento e instale-os no controle remoto.
2. Retire o suporte do dispositivo móvel. Escolha o cabo de controle remoto apropriado com base no tipo de porta do seu dispositivo móvel (um cabo Lightning, um cabo Micro USB e um cabo USB-C estão inclusos na embalagem). Coloque seu dispositivo móvel no suporte, depois conecte a extremidade do cabo sem o logotipo do controle remoto ao seu dispositivo móvel. Certifique-se de que o seu dispositivo móvel esteja posicionado firmemente.



• Se uma mensagem de conexão USB aparecer quando um dispositivo móvel Android for utilizado, selecione a opção 'apenas carregamento'. Outras opções podem causar falha de conexão.

Como ativar a aeronave DJI Mini 3

O DJI Mini 3 requer ativação antes do primeiro uso. Após ligar a aeronave e o controle remoto, siga as instruções na tela para ativar o DJI Mini 3 usando o DJI Fly. Para a ativação, é necessário estar conectado à internet.

Como vincular a aeronave ao controle remoto

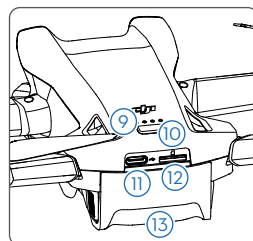
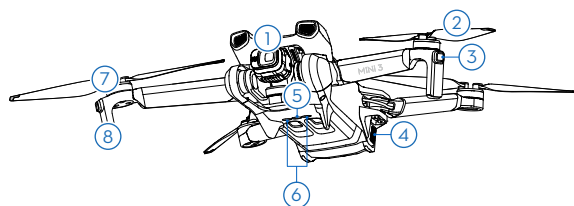
Após a ativação, a aeronave é vinculada automaticamente ao controle remoto. Se a vinculação automática falhar, siga as mensagens na tela do DJI Fly para vincular a aeronave e o controle remoto para obter serviços de garantia ideais.

Como atualizar o firmware

Um aviso será exibido no DJI Fly quando houver um novo firmware disponível. Atualize o firmware sempre que for solicitado para garantir a melhor experiência do usuário.

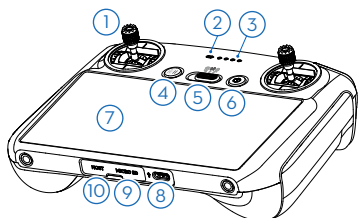
Diagrama

Aeronave



- | | |
|--|--|
| 1. Estabilizador e câmera | 8. Trens de pouso (antenas integradas) |
| 2. Hélices | 9. LEDs de nível da bateria |
| 3. LEDs de status da aeronave | 10. Botão Liga/Desliga |
| 4. Fivelas da bateria | 11. Entrada USB-C |
| 5. Sistema visual inferior | 12. Compartimento de cartão microSD |
| 6. Sistema de detecção por infravermelho | 13. Bateria de Voo Inteligente |
| 7. Motores | |

Controle remoto CR DJI



1. Pinos de controle

Use os pinos de controle para controlar o movimento da aeronave. Os pinos de controle são removíveis e fáceis de guardar. Defina o modo de controle de voo no DJI Fly.

2. LED de status

Indica o status do controle remoto.

3. LEDs de nível da bateria

Exibe o nível atual da bateria do controle remoto.

4. Botão Pausa de voo/Retorno à base (RTH)

Pressione uma vez para fazer com que a aeronave freie e faça voo estacionário (somente quando GNSS ou o sistema

visual estiverem disponíveis). Pressione e mantenha pressionado para iniciar o RTH. Pressione novamente para cancelar o RTH.

5. Interruptor do modo de voo

Altere entre os modos Esportivo, Normal e Cine.

6. Botão Liga/Desliga

Pressione uma vez para verificar o nível atual da bateria. Pressione, depois pressione e mantenha pressionado para ligar ou desligar o controle remoto. Quando o controle remoto estiver ligado, pressione uma vez para ligar ou desligar a tela sensível ao toque.

7. Tela sensível ao toque

Toque na tela para operar o controle remoto. Vale salientar que a tela sensível ao toque não é à prova d'água. Opere com cuidado.

8. Entrada USB-C

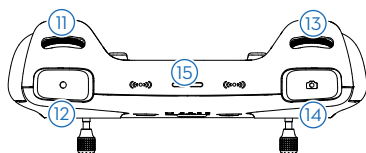
Para carregar e conectar o controle remoto ao seu computador.

9. Compartimento de cartão microSD

Para inserção de um cartão microSD.

10. Conector USB-C

Para conectar fones de ouvido USB-C.



11. Botão do estabilizador

Controla a inclinação da câmera.

12. Botão de gravação

Pressione uma vez para iniciar ou parar de gravar.

13. Botão de controle da câmera

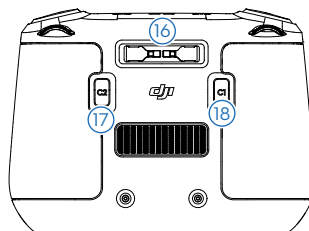
Para controle do zoom.

14. Botão foco/obturador

Pressione o botão até a metade para habilitar o foco automático e pressione até o fim para tirar uma foto.

15. Alto-falante

Saída de som.



16. Compartimento de armazenamento dos pinos de controle

Para armazenar os pinos de controle.

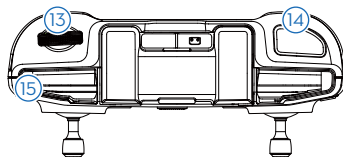
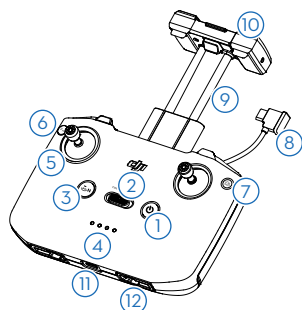
17. Botão personalizável C2

Altere entre as orientações Retrato e Paisagem. A função pode ser definida no DJI Fly.

18. Botão personalizável C1

Altere entre recentralizar o estabilizador e apontar o estabilizador para baixo. A função pode ser definida no DJI Fly.

Controle remoto DJI RC-N1



1. **Botão Liga/Desliga**
Pressione uma vez para verificar o nível atual da bateria. Pressione, depois pressione e mantenha pressionado para ligar ou desligar o controle remoto.
2. **Interruptor do modo de voo**
Altere entre os modos Esportivo, Normal e Cine.
3. **Botão Pausa de voo/Retorno à base (RTH)**
Pressione uma vez para fazer com que a aeronave freie e faça voo estacionário (somente quando GNSS ou o sistema visual estiverem disponíveis). Pressione e mantenha pressionado para iniciar o RTH. Pressione novamente para cancelar o RTH.
4. **LEDs de nível da bateria**
Exibe o nível atual da bateria do controle remoto.
5. **Pinos de controle**
Os pinos de controle são removíveis e fáceis de guardar. Defina o modo de controle de voo no DJI Fly.
6. **Botão personalizável**
As funções do botão podem ser definidas no DJI Fly. Pressione uma vez para centralizar novamente o estabilizador ou apontar o estabilizador para baixo (configurações padrão).
7. **Alternar entre foto e vídeo**
Pressione uma vez para alterar entre os modos de foto e vídeo.
8. **Cabo do controle remoto**
Conecte-se a um dispositivo móvel para vinculação de vídeo através do cabo do controle remoto. Selecione o cabo de acordo com o tipo de porta do seu dispositivo móvel.
9. **Suporte do dispositivo móvel**
Para colocar o dispositivo móvel com segurança no controle remoto.
10. **Antenas**
Transmitem sinais de controle da aeronave e de vídeo sem fio da aeronave.
11. **Entrada USB-C**
Para carregar e conectar o controle remoto ao seu computador.
12. **Compartimento de armazenamento dos pinos de controle**
Para armazenar os pinos de controle.
13. **Botão do estabilizador**
Controla a inclinação da câmera. Pressione e segure o botão personalizável para usar o botão do estabilizador controlar o zoom.
14. **Botão de Gravação/Obturador**
Pressione uma vez para tirar fotos ou iniciar/parar a gravação.
15. **Compartimento para dispositivos móveis**
Para fixar com segurança o dispositivo móvel.

Aeronave

O DJI Mini 3 é composto por um controlador de voo, sistema de downlink de vídeo, sistemas visuais, sistema de detecção por infravermelho, sistema de propulsão e uma Bateria de Voo Inteligente.

Aeronave

O DJI Mini 3 é composto por um controlador de voo, sistema de downlink de vídeo, sistema visual inferior, sistema de detecção por infravermelho, sistema de propulsão e uma Bateria de Voo Inteligente.

Modos de voo

O DJI Mini 3 possui três modos de voo, além de um quarto modo de voo para o qual a aeronave muda em determinadas situações. Use o interruptor do modo de voo no controle remoto para alternar entre os modos de voo.

Modo Normal: A aeronave utiliza GNSS, o sistema visual inferior e o sistema de detecção por infravermelho para localização e estabilização. Quando o sinal do GNSS estiver forte, a aeronave usará o GNSS para localização e estabilização. Quando o GNSS estiver fraco mas as condições de iluminação e outras condições ambientais forem suficientes, a aeronave usará o sistema visual inferior. Quando a iluminação e outras condições ambientais forem suficientes, o ângulo máximo de inclinação será de 25° e a velocidade máxima de voo será de 10 m/s.

Modo Esportivo: No modo Esportivo, a aeronave utiliza GNSS e o sistema visual inferior para posicionamento. No modo Esportivo, as respostas da aeronave são otimizadas para agilidade e velocidade, tornando-a mais ágil em relação aos movimentos dos pinos de controle. A velocidade máxima de voo atingida é de 16 m/s.

Modo Cine: O modo Cine é baseado no modo Normal e a velocidade do voo é limitada, tornando a aeronave mais estável durante a captura de imagens. A velocidade máxima de voo é de 6 m/s.

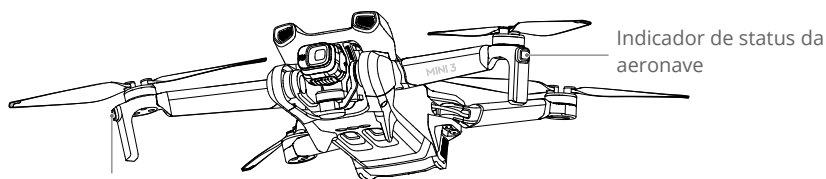
A aeronave mudará automaticamente para o modo Atitude (ATTI) quando o sistema visual inferior estiver indisponível ou desativado e o sinal GNSS estiver fraco ou a bússola sofrer interferência. No modo Atitude (ATTI), a aeronave é facilmente afetada pelos arredores. Fatores ambientais, como vento, podem resultar em inclinação horizontal. Os Modos de Voo Inteligente ou a função Retorno à Base (RTH) não podem ser utilizados. A aeronave não poderá se posicionar ou frear automaticamente, o que aumentará a possibilidade de riscos de voo. Para evitar alternar para o modo ATTI, os usuários devem evitar voar em ambientes com sinal GNSS fraco ou baixas condições de iluminação, assim como em espaços confinados.



- A velocidade máxima e a distância de frenagem da aeronave são significativamente maiores no modo Esportivo. Uma distância de frenagem mínima de 30 m é necessária em condições sem vento.
- Uma distância mínima de frenagem de 10 m é necessária em condições sem vento, enquanto a aeronave estiver subindo e descendo no modo Esportivo ou no modo Normal.
- A capacidade de resposta da aeronave é significativamente maior no modo Esportivo, o que significa que um pequeno movimento dos pinos de controle no controle remoto será convertido em uma grande distância de percurso da aeronave. Certifique-se de manter um espaço adequado para manobra durante o voo.
- A velocidade e a atitude de voo ficarão restritas quando a aeronave estiver voando para a esquerda ou para a direita, visando garantir a estabilidade de captura de imagens. A restrição chega ao máximo quando a inclinação do estabilizador é de -90°. Se houver ventos fortes, a restrição será desabilitada para melhorar a resistência ao vento da aeronave. Como resultado, o estabilizador pode vibrar durante a captura de imagens.
- Pode haver um pequeno tremor nos vídeos gravados no modo Esportivo.

Indicador de status da aeronave

O DJI Mini 3 possui dois indicadores de status da aeronave.



Indicador de status da aeronave

Consulte a tabela abaixo para mais informações sobre os indicadores de status da aeronave.

Descrições do Indicador de status da aeronave

Estados normais

	Pisca em roxo lentamente	Aquecimento
	Alterna entre vermelho, verde e amarelo	Como ligar e executar testes de autodiagnóstico
	Pisca lentamente em verde	GNSS ativado
	Pisca, periodicamente, duas vezes em verde	Sistema visual inferior habilitado
	Pisca lentamente em amarelo	GNSS e sistema de visão inferior desativados (modo ATTI ativado)
	Pisca em azul lentamente	Alternando entre conexão Wi-Fi e conexão de transmissão de vídeo OcuSync 2.0
	Pisca, periodicamente, duas vezes em azul	Mudou para conexão Wi-Fi e está aguardando para se conectar ao dispositivo móvel
	Aceso em azul	Mudou para conexão Wi-Fi e está conectado ao dispositivo móvel
	Pisca em azul rapidamente	Mudou para conexão Wi-Fi e está fazendo download em alta velocidade
	Aceso em vermelho	Falha ao mudar para conexão Wi-Fi
	Piscando em vermelho lentamente	ESC emite um bipe enquanto usa Find My Drone

Estados de aviso

	Pisca em amarelo rapidamente	Perda de sinal do controle remoto
	Piscando em vermelho lentamente	Bateria fraca
	Vermelho piscando rapidamente	Bateria extremamente fraca
	Pisca, periodicamente, em vermelho	Erro de UMI
	Aceso em vermelho	Erro crítico
	Pisca vermelho e amarelo alternadamente	Necessário calibração da bússola

QuickTransfer

O DJI Mini 3 pode se conectar diretamente a dispositivos móveis por Wi-Fi, permitindo que os usuários baixem fotos e vídeos da aeronave para o dispositivo móvel por meio do DJI Fly sem o uso de um controle remoto DJI RC-N1.


Os usuários podem desfrutar de downloads mais rápidos e convenientes com uma taxa de transmissão de até 25 MB/s.

Uso

Método 1: o dispositivo móvel não está conectado ao controle remoto DJI RC-N1.

1. Ligue a aeronave e espere até que os testes de autodiagnóstico da aeronave sejam concluídos. Pressione rapidamente o botão liga/desliga três vezes para alternar para o modo QuickTransfer. Os LEDs de status da aeronave piscarão em azul quando a troca for bem-sucedida.
2. Certifique-se de que o Bluetooth e o Wi-Fi estejam ativados no dispositivo móvel. Inicie o DJI Fly e uma mensagem aparecerá para se conectar à aeronave.
3. Clique em Conectar. Uma vez conectado com sucesso, os arquivos na aeronave podem ser acessados e baixados em alta velocidade. Observe que, ao conectar o dispositivo móvel à aeronave pela primeira vez, você precisará manter o botão liga/desliga pressionado por dois segundos para confirmar.



Método 2: o dispositivo móvel está conectado ao controle remoto DJI RC-N1.

1. Certifique-se de que a aeronave esteja conectada ao dispositivo móvel por meio do controle remoto DJI RC-N1 e de que os motores não tenham dado partida.
2. Habilite o Bluetooth e o Wi-Fi no dispositivo móvel.
3. Abra o DJI Fly, entre em Reprodução e clique em  no canto superior direito. Siga as instruções no DJI Fly para alternar para o modo QuickTransfer. Baixe os arquivos na aeronave em alta velocidade após a troca de modos.



- ⚠ A taxa máxima de download só pode ser alcançada em países e regiões onde a frequência de 5,8 GHz é permitida por leis e regulamentos, ao usar dispositivos compatíveis com a banda de frequência de 5,8 GHz e conexão Wi-Fi e em ambientes sem interferências ou obstruções. Se a frequência 5,8 GHz não for permitida pelos regulamentos locais (como no Japão), se o dispositivo móvel do usuário não for compatível com a banda de frequência de 5,8 GHz ou se o ambiente tiver muitas interferências, o QuickTransfer usará a banda de frequência de 2,4 GHz e a taxa máxima de download será reduzida para 6 MB/s.
- Certifique-se de que o Bluetooth, o Wi-Fi e os serviços de localização estejam habilitados no dispositivo móvel antes de usar o QuickTransfer.
- Ao usar o QuickTransfer, não é necessário inserir a senha do Wi-Fi na página de configurações do dispositivo móvel para se conectar. Inicie o DJI Fly e uma mensagem aparecerá para se conectar à aeronave.
- Use o QuickTransfer em um ambiente sem obstruções ou interferências, e fique longe de fontes de interferência, como roteadores sem fio, alto-falantes Bluetooth ou fones de ouvido.

Retorno à base (RTH)

A função de Retorno à base (RTH) traz a aeronave de volta ao último Ponto de origem registrado quando o sistema de posicionamento estiver funcionando normalmente. Há três modos RTH: Smart RTH, RTH de bateria fraca e RTH à prova de falhas. A aeronave voará automaticamente de volta e pousará no Ponto de origem quando o Smart RTH for iniciado. A aeronave entrará em RTH de bateria fraca ou o sinal entre o controle remoto e a aeronave será perdido. O RTH também será acionado em outros cenários anormais, por exemplo, quando houver perda de transmissão de vídeo.

	GNSS	Descrição
Ponto de origem	 10	O primeiro local em que a aeronave recebe um sinal GNSS forte a moderadamente forte (indicado por um ícone branco), será gravado como o Ponto de origem padrão. Recomenda-se aguardar até que o Ponto de origem esteja devidamente registrado antes de voar. Depois que o Ponto de origem é gravado, uma mensagem será exibida no DJI Fly. O Ponto de origem pode ser atualizado antes da decolagem, desde que a aeronave receba um outro sinal GNSS forte a moderadamente forte. Se o sinal estiver fraco, o Ponto de origem não será atualizado. Se for necessário atualizar o Ponto de origem durante um voo (por exemplo, quando a posição do usuário mudar), o Ponto de origem pode ser atualizado manualmente na opção Segurança nas Configurações do sistema no DJI Fly.

Smart RTH

Se o sinal GNSS for forte o suficiente, o RTH Inteligente poderá ser utilizado para trazer a aeronave de volta ao Ponto de origem. O Smart RTH é iniciado tocando em  no aplicativo DJI Fly ou pressionando e segurando o botão RTH no controle remoto. Saia do modo Smart RTH tocando em  no DJI Fly ou pressionando o botão RTH no controle remoto.

RTH de bateria fraca

Quando o nível da bateria de voo inteligente estiver muito baixo e não houver energia suficiente para retorno à base, pouse a aeronave o mais rápido possível. Caso contrário, a aeronave cairá quando ficar sem energia, resultando em danos à aeronave e outros possíveis perigos.

Para evitar perigos desnecessários devido à energia insuficiente, o DJI Mini 3 determinará de forma inteligente se o nível da bateria atual é suficiente para retorno à base, de acordo com a localização atual. Uma mensagem de aviso será exibida no DJI Fly quando o nível da bateria estiver baixo e for apenas suficiente para concluir um voo de RTH.

O usuário pode cancelar o procedimento de RTH pressionando o botão RTH no controle remoto. Se o procedimento RTH for cancelado após um aviso de nível da bateria fraca, a Bateria de Voo Inteligente poderá não ter carga suficiente para a aeronave pousar em segurança. Consequentemente, a aeronave pode colidir ou você pode perdê-la.

A aeronave irá pousar automaticamente caso o nível da bateria estiver extremamente baixo. O pouso automático não pode ser cancelado, mas o controle remoto pode ser utilizado para alterar o movimento horizontal e a velocidade de descida da aeronave durante o pouso.

A aeronave irá pousar automaticamente caso o nível da bateria só durar o suficiente para descer diretamente de sua altitude atual e pousar. A ação não pode ser cancelada, mas o controle remoto pode ser usado para alterar o movimento horizontal da aeronave.

RTH à prova de falhas

A ação realizada pela aeronave quando ela perde o sinal do controle remoto pode ser definida como Retorno à Base (RTH), Pouso ou Voo estacionário no DJI Fly. Se a ação tiver sido definida como Pouso ou Voo estacionário, o RTH à prova de falhas não será ativado. Se a ação for previamente definida como Retorno à Base (RTH) e no local onde o Ponto de origem foi gravado, se o sinal GNSS for bom e a bússola estiver funcionando normalmente, o RTH à prova de falhas será ativado automaticamente após o sinal do controle remoto ser perdido por mais de 11 segundos.

A aeronave voará para trás por 50 m em sua rota de voo original e subirá à altitude de RTH predefinida para entrar no RTH de linha reta. A aeronave entra em RTH de linha reta se o sinal do controle remoto for restaurado durante o RTH à prova de falhas. Quando a aeronave voar para trás ao longo da rota de voo original e a distância do Ponto de origem for inferior a 20 m, a aeronave irá parar de voar para trás na rota de voo original e entrará em RTH de linha reta na altitude atual.

Outros cenários RTH

Se o sinal do link de vídeo for perdido durante o voo enquanto o controle remoto ainda puder controlar os movimentos da aeronave, haverá uma solicitação para iniciar o RTH. RTH pode ser cancelado.

Procedimento de RTH (Linha reta)

1. O Ponto de origem é gravado.
2. RTH é acionado.
3. Se a aeronave estiver a menos de 20 m do Ponto de origem quando o procedimento de RTH começar, ela fará voo estacionário e não retornará à base. Se a aeronave estiver a mais de 20 m do Ponto de origem quando o procedimento de RTH começar, ela retornará à base a uma velocidade horizontal de 10,5 m/s.
4. Depois de alcançar o Ponto de origem, a aeronave aterrissa e os motores param.



- A aeronave não conseguirá retornar ao Ponto de origem quando o sinal GNSS estiver fraco ou indisponível. A aeronave pode entrar no modo ATTI se o sinal GNSS ficar fraco ou indisponível após entrar no RTH à prova de falhas. A aeronave fará voo estacionário por um tempo antes de pousar.
 - É importante configurar uma altitude de RTH adequada antes de cada voo. Inicie o DJI Fly e defina a altitude de RTH. No procedimento de RTH, se a altitude atual da aeronave for menor que a altitude de RTH, ela subirá automaticamente para a altitude de RTH primeiro. Se a altitude atual da aeronave for igual ou maior que a altitude de RTH, ela voará até o Ponto de origem na altitude atual.
 - Durante o RTH, a velocidade e a altitude da aeronave podem ser controladas usando o controle remoto caso o sinal do controle remoto esteja normal. No entanto, não é possível mudar a direção da aeronave para a direita ou para a esquerda. Quando a aeronave estiver subindo ou voando para frente, empurre os pinos de controle completamente na direção oposta para sair do RTH para a aeronave frear e realizar voo estacionário.
 - Zonas GEO podem afetar o procedimento de RTH. Evite voar perto de zonas GEO.
 - A aeronave pode não ser capaz de retornar ao Ponto de origem quando a velocidade do vento for muito alta. Voe com cuidado.
-

Proteção de Pouso

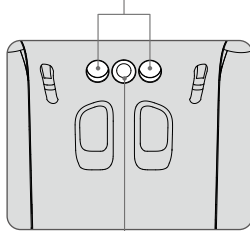
A proteção de pouso será ativada durante o RTH Inteligente.

1. Durante a proteção de pouso, a aeronave detectará automaticamente e pousará cuidadosamente em solo adequado.
2. Se o terreno não for adequado para pouso, o DJI Mini 3 fará voo estacionário e aguardará a confirmação do piloto.
3. Se a Proteção de pouso não estiver ativada, o aplicativo DJI Fly exibirá um aviso de pouso quando a aeronave chegar a uma altura de 0,5 m do chão. Clique em confirmar ou puxe o pino do acelerador para pousar.

Sistemas visuais e sistemas de detecção por infravermelho

O DJI Mini 3 está equipado com um sistema visual inferior e sistema de detecção por infravermelho. O sistema visual inferior consiste em uma câmera e o sistema de detecção por infravermelho consiste em dois módulos de infravermelho 3D. O sistema visual inferior e o sistema de detecção por infravermelho ajudam a aeronave a manter sua posição atual, fazer voo estacionário com mais precisão e voar em ambientes internos ou em outros ambientes onde o sinal GNSS não esteja disponível.

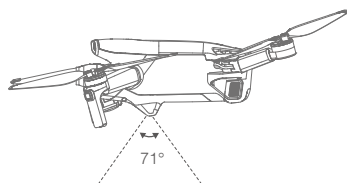
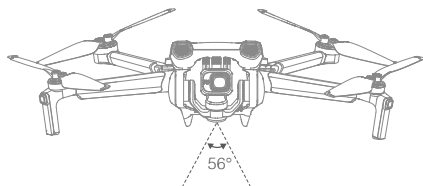
Sistema de detecção por infravermelho



Sistema visual inferior

Faixa de detecção

O sistema visual inferior é mais eficaz quando a aeronave estiver a uma altitude entre 0,5 m e 10 m, com seu alcance de operação entre 0,5 m e 30 m. O FOV é de 56° (esquerda e direita) e 71° (frontal e traseira).



Usando os sistemas visuais






Quando o sinal GNSS estiver indisponível, o sistema visual inferior será ativado caso a superfície tenha textura nítida e houver luz suficiente. O sistema visual inferior é eficaz somente quando a aeronave estiver a altitudes entre 0,5 a 10 m. Se a altitude da aeronave estiver acima de 10 m, o sistema visual inferior pode ser afetado. Por isso, tenha cuidado extra.

- ⚠ • Preste atenção ao ambiente de voo. O sistema visual inferior e o sistema de detecção por infravermelho funcionam apenas sob condições limitadas e não podem substituir o controle e o discernimento humanos. Durante o voo, sempre preste atenção ao ambiente ao redor e aos avisos do DJI Fly, seja responsável e mantenha o controle da aeronave.
- Caso o GNSS estiver indisponível, a aeronave terá altitude máxima de voo estacionário de 5 m.
- O sistema visual inferior pode não funcionar adequadamente quando a aeronave sobrevoar água. Portanto, a aeronave pode não ser capaz de evitar ativamente água durante o pouso. Recomenda-se manter o controle de voo em todos os momentos, usar discernimento com base no ambiente circundante e evitar depender do sistema de visual inferior.
- Observe que o sistema visual inferior e o sistema de detecção por infravermelho poderão não funcionar adequadamente quando a aeronave estiver voando rápido demais. O sistema de detecção por infravermelho só funcionará quando a velocidade de voo não for superior a 12 m/s.
- O sistema visual inferior não funciona corretamente ao sobrevoar superfícies sem variações de padrão claras ou com pouca luz. O sistema visual inferior não funcionará corretamente em qualquer uma das seguintes situações. Opere a aeronave com cuidado.
 - a) Sobrevoar superfícies monocromáticas (por exemplo, preto puro, branco puro, verde puro).
 - b) Sobrevoar superfícies altamente reflexivas.
 - c) Sobrevoar água ou superfícies transparentes.
 - d) Sobrevoar superfícies ou alvos móveis.
 - e) Voar em áreas onde a iluminação muda frequentemente ou drasticamente.
 - f) Sobrevoar superfícies com escuridão extrema (< 10 lux) ou luz extrema (> 40.000 lux).
 - g) Sobrevoar superfícies que refletem fortemente ou absorvam ondas de infravermelho (por exemplo, espelhos).
 - h) Voo sobre superfícies sem padrões ou texturas visíveis (por exemplo, postes de energia).
 - i) Sobrevoar superfícies com padrões ou texturas idênticas e repetidas (por exemplo, azulejos com o mesmo design).
 - j) Sobrevoar obstáculos com pequenas áreas de superfície (por exemplo, galhos de árvores).
- Mantenha os sensores sempre limpos. NÃO obstrua os sensores. NÃO utilize a aeronave em ambientes úmidos ou empoeirados. NÃO obstrua o sistema de detecção por infravermelho.
- NÃO voe em dias chuvosos, nublados ou se não houver visibilidade.
- Sempre verifique o seguinte itens antes de decolar:
 - a) Certifique-se de que não haja adesivos ou quaisquer outras obstruções sobre o sistema visual inferior ou sobre o sistema de detecção por infravermelho.
 - b) Se houver sujeira, poeira ou água no sistema visual inferior ou no sistema de detecção por infravermelho, limpe-os com um pano macio. NÃO use produtos que contenham álcool.
 - c) Entre em contato com o suporte DJI caso houver algum dano no vidro do sistema visual inferior ou do sistema de detecção por infravermelho.

Modo de Voo Inteligente

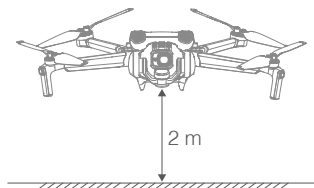
QuickShots

Os modos de disparo QuickShots incluem Droneie, Foguete, Órbita, Hélice e Boomerang. O DJI Mini 3 captura imagens de acordo com o modo de captura selecionado e, em seguida, gera automaticamente um vídeo curto. O vídeo pode então ser visualizado, editado ou compartilhado nas redes sociais no menu Reprodução.

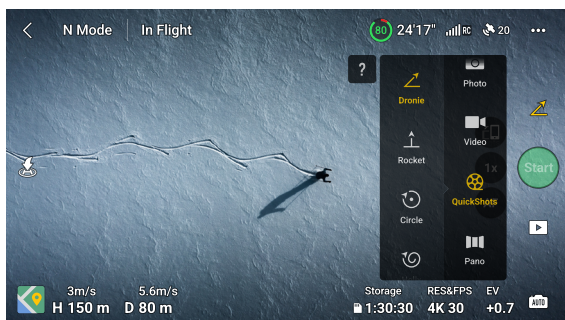
-  **Dronie:** A aeronave volta para trás e para cima, com a câmera focada no sujeito.
-  **Foguete:** A aeronave sobe com a câmera apontando para baixo.
-  **Órbita:** A aeronave circula em torno do alvo.
-  **Hélice:** A aeronave sobe e gira em torno do alvo.
-  **Boomerang:** A aeronave voa ao redor do alvo em um caminho oval, subindo enquanto voa para longe do seu ponto de partida e descendo enquanto voa de volta. O ponto de partida da aeronave forma uma extremidade do eixo longo do oval, enquanto a outra extremidade do eixo longo fica no lado oposto do sujeito, a partir do ponto de partida. Ao usar o modo Boomerang, verifique se há espaço suficiente. Permita um raio mínimo de 30 m de distância na horizontal ao redor da aeronave e, pelo menos, 10 m acima da aeronave.


Como usar QuickShots

1. Verifique se a bateria de voo inteligente está suficientemente carregada. Decola e faz voo estacionário a pelo menos 2 metros acima do solo.




2. No DJI Fly, toque no ícone do modo de disparo para selecionar QuickShots e siga as instruções. Certifique-se de entender como usar o modo de disparo e de que não haja obstáculos na área circundante.




- Escolha o modo de captura, selecione seu sujeito alvo na visualização da câmera clicando na órbita do sujeito ou arrastando um quadrado ao redor dele, depois clique em Iniciar para começar a gravar (recomenda-se a utilização de um ser humano como sujeito alvo, não um edifício). A aeronave retornará à sua posição original após a conclusão da gravação.
- Clique em  para acessar o vídeo curto ou o vídeo original. Você pode editar o vídeo ou compartilhá-lo nas redes sociais após o download.

Como sair do QuickShot

Pressione o botão RTH/Pausar voo uma vez ou clique em  no DJI Fly para sair do QuickShot. A aeronave fará voo estacionário no local.

Se você mover os pinos de controle por acidente, a aeronave sairá do modo QuickShots e fará voo estacionário.



-  • Use o QuickShot em locais sem edifícios e outros obstáculos. Verifique se há pessoas, animais ou outros obstáculos na rota de voo.
- Preste atenção a objetos ao redor da aeronave e use o controle remoto para evitar colisões com a aeronave.
 - NÃO use QuickShot em qualquer das seguintes situações:
 - Quando o alvo estiver bloqueado por um longo período ou fora da linha de visão.
 - Quando o alvo estiver a mais de 50 m de distância da aeronave.
 - Quando o alvo tiver cor ou padrões similares ao entorno.
 - Quando o alvo estiver no ar.
 - Quando o sujeito estiver se movendo rapidamente.
 - Quando a iluminação estiver extremamente baixa (< 300 lux) ou alta (> 10.000 lux).
 - NÃO use o QuickShot em locais próximos a edifícios ou onde o sinal GNSS estiver fraco. Caso contrário, a rota de voo será instável.
 - Certifique-se de seguir as leis e regulamentações locais de privacidade ao usar QuickShot.

Caixa-preta

Os dados do voo, incluindo telemetria de voo, informações de status da aeronave e outros parâmetros são salvos automaticamente na caixa-preta da aeronave. Os dados podem ser acessados usando o DJI Assistant 2 (Série de drones para o consumidor).

Hélices

Há dois tipos de hélices, ambos projetados para girar em direções diferentes. Marcas são usadas para indicar quais hélices devem ser conectadas a quais motores. As duas lâminas conectadas a um motor são iguais.

Hélices	Marcadas	Não marcadas
Ilustração		
Posição de suporte	Conecte aos motores do braço com marcação	Conecte aos motores do braço sem marcação

Conexão das hélices

Conecte as hélices com marcas aos motores do braço com marcas, e as hélices sem marcas aos motores do braço sem marcas. Use a chave de fenda contida na embalagem da aeronave para conectar as hélices. Garanta que as hélices estejam seguras.



- ⚠ Certifique-se de usar somente a chave de fenda contida na embalagem da aeronave para conectar as hélices. Usar outras chaves de fenda pode danificar os parafusos.
- Certifique-se de manter as chaves de fenda na posição vertical ao apertar os parafusos. Os parafusos não devem estar em um ângulo inclinado em relação à superfície de instalação. Após a conclusão da instalação, verifique se os parafusos estão alinhados e gire as hélices para verificar se há resistência anormal.

Desconexão das hélices

Use a chave de fenda contida na embalagem da aeronave para afrouxar os parafusos e desconectar as hélices dos motores.

- ⚠
- As pás da hélice são afiadas. Manuseie com cuidado.
- A chave de fenda é usada apenas para fixar as hélices. **NÃO** use a chave de fenda para desmontar a aeronave.
- Se uma hélice estiver quebrada, remova as duas hélices e parafusos do motor correspondente e descarte-os. Use duas hélices da mesma embalagem. **NÃO** misture com hélices de outras embalagens.
- Use apenas hélices oficiais da DJI. Não misture tipos de hélices.
- Compre hélices adicionais se necessário.
- Certifique-se de que as hélices e os motores estejam instalados com segurança antes de cada voo. Verifique se os parafusos nas hélices estão apertados a cada 30 horas de tempo de voo (aproximadamente 60 voos).
- Certifique-se de que todas as hélices estejam em boas condições antes de cada voo. **NÃO** use hélices velhas, lascadas ou quebradas.
- Para evitar ferimentos, fique afastado e não toque nas hélices ou nos motores quando estiverem girando.
- **NÃO** aperte ou dobre as hélices durante o transporte ou armazenamento.
- Certifique-se de que os motores estejam instalados com firmeza e girem suavemente. Se um motor estiver emperrado e não conseguir girar livremente, pouse a aeronave imediatamente.
- **NÃO** tente modificar a estrutura dos motores.
- **NÃO** toque, nem deixe as mãos ou partes do corpo tocarem os motores após o voo, pois eles podem estar quentes.
- **NÃO** bloqueie nenhum dos orifícios de ventilação nos motores ou na estrutura da aeronave.
- Verifique se os ESCs emitem som normal quando ligados.

Bateria de Voo Inteligente

A aeronave DJI Mini 3 é compatível com a Bateria de Voo Inteligente do DJI Mini 3 Pro (BWX162-2453-7.38) e a Bateria de Voo Inteligente Plus do DJI Mini 3 Pro (BWX162-3850-7.38).

A Bateria de Voo Inteligente do DJI Mini 3 Pro é uma bateria de 7,38 V, 2.453 mAh. A Bateria de Voo Inteligente Plus do DJI Mini 3 Pro é uma bateria de 7,38 V, 3.850 mAh. As duas baterias têm a mesma estrutura e dimensões, peso e capacidade diferentes. Ambas são equipadas com o recurso de carregamento e descarregamento inteligente.

Recursos da bateria

1. Carga balanceada: As tensões das células de bateria são balanceadas automaticamente durante o carregamento.
2. Função de descarregamento automático: Para prevenir que a bateria estufe, ele descarrega automaticamente até 96% do nível da bateria quando fica ociosa por um dia, e descarrega até aproximadamente 60% quando ociosa por nove dias. É normal sentir um calor moderado na bateria durante o processo de descarregamento.
3. Proteção contra sobrecarga: O carregamento para automaticamente quando a bateria atinge a carga máxima.
4. Detecção de temperatura: Para evitar danos, a bateria só será carregada quando a temperatura está entre 5° e 40 °C. O carregamento é interrompido automaticamente se a temperatura da célula de bateria exceder 55 °C durante o carregamento.
5. Proteção contra sobrecorrente: A bateria para de carregar se uma corrente excessiva for detectada.
6. Proteção contra descarga excessiva: O descarregamento é interrompido automaticamente para evitar descarregamento excessivo quando a bateria não estiver em uso. A proteção de descarga excessiva não será habilitada quando a bateria estiver em uso.
7. Proteção contra curto-circuito: A fonte de alimentação é cortada automaticamente se um curto-circuito for detectado.
8. Proteção contra danos à célula de bateria: O DJI Fly exibe um aviso quando uma célula de bateria danificada for detectada.
9. Modo Hibernação: Se a tensão da célula de bateria for menor que 3,0 V, ou o nível da bateria for inferior a 10%, a bateria entrará no modo Hibernação para evitar descarga excessiva. Carregue a bateria para acordá-la da hibernação.
10. Comunicação: Informações relacionadas à tensão, capacidade e corrente da bateria são transmitidas à aeronave.

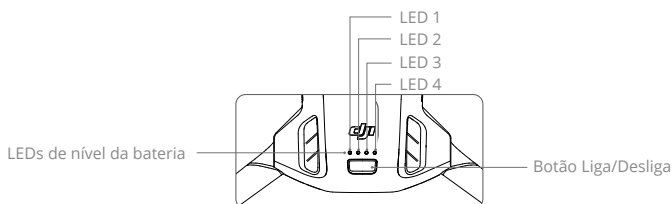


• Consulte as Diretrizes de Segurança do DJI Mini 3 e os adesivos da bateria antes do uso. Os usuários aceitam total responsabilidade por quaisquer violações dos requisitos de segurança indicados no rótulo.

Uso da bateria

Como verificar o nível da bateria

Pressione o botão Liga/Desliga uma vez para verificar o nível da bateria.



Os LEDs de nível da bateria exibem o nível de energia da bateria durante o carregamento e o descarregamento. Os status dos LEDs são definidos abaixo:

LEDs de nível da bateria

● : LED ligado ● (com ponto) : LED intermitente ○ : LED desligado

LED 1	LED 2	LED 3	LED 4	Nível da bateria
●	●	●	●	88% a 100%
●	●	●	● (com ponto)	75% a 87%
●	●	●	○	63% a 74%
●	●	● (com ponto)	○	50% a 62%
●	●	○	○	38% a 49%
●	● (com ponto)	○	○	25% a 37%
●	○	○	○	13% a 24%
● (com ponto)	○	○	○	1% a 12%

Como Ligar/Desligar

Pressione o botão Liga/Desliga uma vez, depois pressione novamente e deixe pressionado por dois segundos para ligar ou desligar a aeronave. Os LEDs de nível da bateria exibem o nível da bateria quando a aeronave estiver ligada. Os LEDs indicadores do nível da bateria desligam quando a aeronave é desligada.

Quando a aeronave estiver ligada, pressione o botão liga/desliga uma vez e os quatro LEDs indicadores do nível da bateria piscarão por três segundos. Se os LEDs 3 e 4 piscarem simultaneamente sem pressionar o botão liga/desliga, isso indica que a bateria está com mau funcionamento. Remova a bateria da aeronave, insira a bateria novamente e certifique-se de que ela esteja instalada com segurança.

Notificação de temperatura baixa

1. A capacidade da bateria é reduzida significativamente ao voar em temperaturas baixas, entre -10° e 5 °C. Recomenda-se fazer voo estacionário por um tempo para aquecer a bateria. Certifique-se de carregar completamente a bateria antes da decolagem.
2. As baterias não podem ser usadas em ambientes com temperatura extremamente baixa, inferior a -10 °C.

3. Para garantir o desempenho ideal, mantenha a temperatura da bateria acima de 20 °C.
4. A redução de capacidade da bateria em ambientes de baixas temperaturas reduz o desempenho da resistência da velocidade do vento da aeronave. Voe com cuidado.
5. Voe com cuidado extra em níveis elevados do mar.

⚠ • Em ambientes frios, insira a bateria no compartimento da bateria e ligue a aeronave para aquecer antes de decolar.

Como carregar a bateria

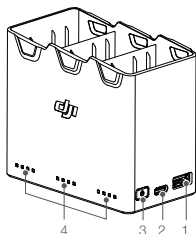
Carregue a bateria completamente antes de cada uso. É recomendado usar dispositivos de carregamento fornecidos pela DJI, como o carregador com múltiplas entradas de duas vias do DJI Mini 3 Pro, o Carregador USB-C 30 W DJI ou outros carregadores do tipo USB. O Carregador com múltiplas entradas de duas vias do DJI Mini 3 Pro e o Carregador USB-C 30 W DJI são acessórios opcionais. Visite a loja online oficial da DJI para obter mais informações.

⚠ • Ao carregar a bateria encaixada na aeronave ou no Carregador com múltiplas entradas de duas vias do DJI Mini 3 Pro, a potência de carregamento máxima será de 30 W.

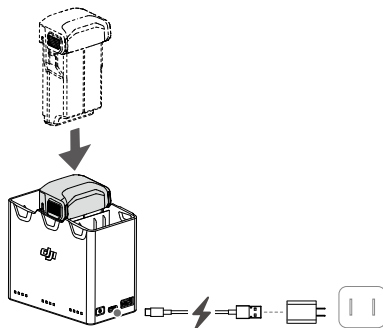
Como utilizar o carregador com múltiplas entradas

Quando utilizado com carregador USB, o Carregador com múltiplas entradas de duas vias do DJI Mini 3 Pro consegue carregar até três Baterias de Voo Inteligente ou Bateria de Voo Inteligente Plus em sequência, dos níveis de energia mais alto ao mais baixo. Quando utilizado com o Carregador USB-C 30 W DJI, o carregador com múltiplas entradas consegue carregar completamente uma Bateria de Voo Inteligente em aproximadamente 56 minutos, e uma Bateria de Voo Inteligente Plus em aproximadamente 78 minutos.

Quando o carregador com múltiplas entradas é conectado à energia CA por meio de um carregador USB, os usuários podem conectar as Baterias de Voo Inteligente e um dispositivo externo (como um controle remoto ou smartphone) ao carregador. Por padrão, as baterias serão carregadas antes do dispositivo externo. Quando o carregador com múltiplas entradas não estiver conectado à energia CA, insira as Baterias de Voo Inteligente no carregador e conecte um dispositivo externo à entrada USB para carregar o dispositivo, usando as Baterias de Voo Inteligente como carregador portátil. Consulte o Guia do usuário do carregador com múltiplas entradas de duas vias do DJI Mini 3 Pro para obter mais informações.



1. Entrada USB
2. Entrada de alimentação (USB-C)
3. Botão Função
4. LEDs de status



Como carregar

1. Insira as baterias no carregador com múltiplas entradas até ouvir um clique.
2. Conecte o carregador com múltiplas entradas à tomada elétrica (100 a 240 V, 50/60 HZ) usando um cabo USB-C e um Carregador USB-C 30 W DJI ou outros carregadores do tipo USB.
3. A bateria que tiver o nível de energia mais alto será carregada primeira. As outras serão carregadas em sequência, de acordo com seus níveis de energia. As LEDs de status correspondentes exibirão o status de carregamento (consulte a tabela a seguir). Depois que a bateria estiver totalmente carregada, os LEDs correspondentes mudarão para a cor verde estática.

Descrições do LED de status

Status de carregamento

Padrão de luzes intermitentes	Descrição
Os LEDs de status em uma matriz piscam sucessivamente (rapidamente)	A bateria na porta correspondente está sendo carregada com carregador Quick Charge.
Os LEDs de status em uma matriz piscam sucessivamente (lentamente)	A bateria na porta correspondente está sendo carregada com carregador normal.
Os LEDs de status em uma matriz não piscam	A bateria na porta correspondente está totalmente carregada.
Todos os LEDs de status piscam em sequência	Não há bateria inserida.

Nível da bateria

Cada porta da bateria do carregador com múltiplas entradas tem seu conjunto de LEDs de status correspondente, do LED1 ao LED4 (da esquerda para a direita). Verifique os níveis da bateria pressionando o botão função uma vez. Os status dos LEDs do nível da bateria são os mesmos que os da aeronave. Para verificar os detalhes, consulte os status e descrições dos LEDs do nível da bateria da aeronave.

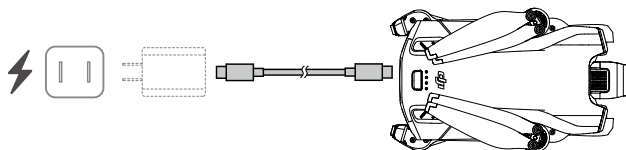
Status anormal

O status dos LEDs quando existe anormalidade na bateria são os mesmos da aeronave. Consulte a seção Mecanismos de proteção da bateria para obter detalhes.

- ⚠️ • Recomenda-se utilizar um Carregador USB-C 30 W DJI ou outros carregadores do tipo USB para alimentar o carregador com múltiplas entradas.
- A temperatura ambiente afeta a velocidade de carregamento. O carregamento será mais rápido em ambientes bem-ventilados a 25 °C.
- O carregador com múltiplas entradas só é compatível com a Bateria de Voo Inteligente BWX162-2453-7.38 e com a Bateria de Voo Inteligente Plus BWX162-3850-7.38. NÃO tente utilizar o Carregador com múltiplas entradas com outros modelos de bateria.
- Coloque o carregador com múltiplas entradas em uma superfície plana e estável durante o uso. O dispositivo deve estar devidamente isolado para evitar riscos de incêndio.
- NÃO toque nos terminais metálicos do Carregador com múltiplas entradas.
- Se houver acúmulo visível de sujeira nos terminais metálicos, limpe-os com um pano limpo e seco.

Como usar um carregador

1. Certifique-se de que a bateria tenha sido instalada corretamente na aeronave.
2. Conecte o carregador USB a uma tomada elétrica CA (100 a 240 V, 50/60 Hz). Use um adaptador de energia, se necessário.
3. Conecte o carregador USB à entrada de carregamento da aeronave usando um cabo USB-C.
4. Os LEDs de nível da bateria exibem o nível da bateria atual durante o carregamento.
5. A bateria está totalmente carregada quando todos os LEDs de nível da bateria acenderem. Remova o carregador após a conclusão do carregamento.




- ⚠ • Não é possível carregar a bateria se a aeronave estiver ligada.
- A tensão máxima de carregamento da entrada de carregamento da aeronave é 15 V.
- NÃO carregue a Bateria de Voo Inteligente imediatamente após o voo pois ela pode estar muito quente. Espere a bateria esfriar até a temperatura ambiente antes de carregá-la novamente.
- O carregador interromperá o carregamento da bateria caso a temperatura da célula não esteja entre 5° e 40 °C. A faixa de temperatura de carregamento ideal é de 22° a 28 °C.
- Carregue totalmente a bateria pelo menos uma vez a cada 3 meses para manter a sua integridade. É recomendado usar o Carregador USB-C 30 W DJI ou outros carregadores do tipo USB.

- 💡 • Durante o uso do Carregador USB-C 30 W DJI, o tempo de carregamento da Bateria de Voo Inteligente do Mini 3 Pro é de aproximadamente 1 hora e 4 minutos. O tempo de carregamento da Bateria de Voo Inteligente Plus do Mini 3 Pro é de aproximadamente 1 hora e 41 minutos.
- Por questões de segurança, mantenha as baterias a nível de energia baixo quando forem transportadas. Antes do transporte, recomenda-se descarregar as baterias até 30% ou menos.

























A tabela abaixo mostra dos status dos LEDs de nível da bateria durante o carregamento.

LED 1	LED 2	LED 3	LED 4	Nível da bateria
🔴	🔴	⬜	⬜	1% a 50%
🟡	🟡	🟢	⬜	51% a 75%
🟢	🟢	🟢	🟢	76% a 99%
🟢	🟢	🟢	🟢	100%

- 
 • A frequência com que os LEDs de nível da bateria piscam é diferente de acordo com o carregador USB utilizado. Se a velocidade de carregamento for rápida, os LEDs do nível da bateria piscarão rapidamente.
- Se a bateria não estiver inserida corretamente na aeronave, os LEDs 3 e 4 piscarão simultaneamente. Insira a bateria novamente e certifique-se de que esteja instalada com segurança.
- Os quatro LEDs piscam simultaneamente para indicar que a bateria está danificada.

Mecanismos de proteção da bateria

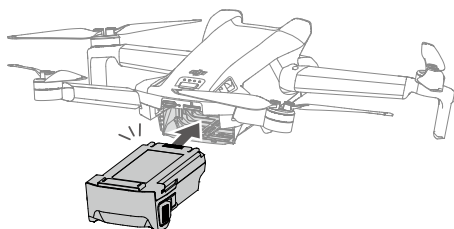
Os LEDs da bateria podem exibir indicações de proteção da bateria acionadas por condições de carregamento anormais.

Mecanismos de proteção da bateria					
LED 1	LED 2	LED 3	LED 4	Padrão de luzes intermitentes	Status
				LED 2 pisca duas vezes por segundo	Sobrecorrente detectada
				LED 2 pisca três vezes por segundo	Curto-circuito detectado
				LED 3 pisca duas vezes por segundo	Sobrecarga detectada
				LED 3 pisca três vezes por segundo	Carregador com sobretensão detectado
				LED 4 pisca duas vezes por segundo	A temperatura de carregamento está muito baixa
				LED 4 pisca três vezes por segundo	A temperatura de carregamento está muito alta

Se qualquer dos mecanismos de proteção da bateria forem ativados, para retomar o carregamento, será necessário desconectar a bateria do carregador e reconectá-la. Se a temperatura de carregamento estiver anormal, aguarde até que volte ao normal; a bateria retomará o carregamento automaticamente, sem a necessidade de desconectar e conectar o carregador.

Como inserir a Bateria de Voo Inteligente

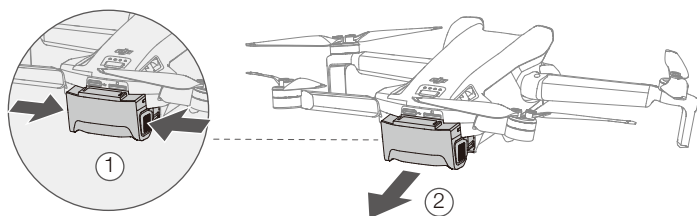
Insira a Bateria de Voo Inteligente ou a Bateria de Voo Inteligente Plus no compartimento de bateria da aeronave. Certifique-se de que a bateria seja inserida completamente até ouvir um som de clique, o que indica que as fivelas da bateria estão presas com segurança.



-
- ⚠ • Certifique-se de que a bateria esteja inserida até ouvir o som de clique. **NÃO** inicie a aeronave quando a bateria não estiver instalada com segurança, pois isso pode causar mau contato entre a bateria e a aeronave, além de apresentar perigos.
-

Como remover a Bateria de Voo Inteligente

Pressione a parte texturizada das fivelas da bateria nas laterais da bateria para removê-la do compartimento.

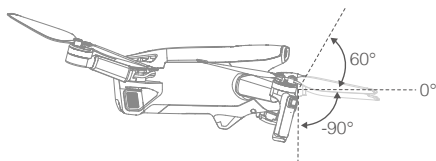


-
- ⚠ • **NÃO** insira ou remova a bateria enquanto a aeronave estiver ligada.
• Verifique se a bateria está instalada com segurança.
-

Estabilizador e câmera

Perfil do estabilizador

O estabilizador triaxial do DJI Mini 3 estabiliza a câmera, permitindo a captura de imagens e vídeos nítidos e estáveis em alta velocidade de voo. O estabilizador tem uma faixa de inclinação de controle de -90° a $+60^\circ$, e dois ângulos de rotação de controle de -90° (retrato) e 0° (paisagem).



Use o botão do estabilizador no controle remoto para controlar a inclinação da câmera. Como alternativa, faça isso por meio do modo de visualização de câmera no DJI Fly. Pressione a tela até que uma barra de ajuste apareça e arraste-a para cima e para baixo para controlar a inclinação da câmera. Toque no botão de Modo retrato/paisagem no DJI Fly para alternar entre os dois ângulos de rotação do estabilizador. O eixo de rotação girará até -90° quando o modo retrato estiver ativado e voltará para 0° no modo paisagem.

Modo do estabilizador

Estão disponíveis dois modos de operação do estabilizador. Alterne entre os diferentes modos de operação no DJI Fly.

Modo Rastreo: O ângulo entre a orientação do estabilizador e a dianteira da aeronave permanece sempre constante. Os usuários podem ajustar a inclinação do estabilizador. Esse modo é adequado para fotos.

Modo FPV: Quando a aeronave estiver voando para frente, o estabilizador sincronizará com o movimento da aeronave para fornecer uma experiência de voo com perspectiva em primeira pessoa.



- Certifique-se de que não haja adesivos ou objetos no estabilizador antes de decolar. NÃO toque nem bata no estabilizador quando a aeronave estiver ligada. Para proteger o estabilizador, decole em terreno plano e aberto.
- Os elementos de precisão do estabilizador podem ser danificados em uma colisão ou uma queda, e isso pode fazer o estabilizador funcionar de maneira anormal.
- Evite o acúmulo de poeira ou sujeira no estabilizador, especialmente em seus motores.
- Um motor do estabilizador pode entrar no modo de proteção nas seguintes situações:
 - a. A aeronave encontra-se em solo irregular ou o estabilizador está afetado.
 - b. O estabilizador foi submetido a uma força externa excessiva, por exemplo, durante uma colisão.
- NÃO aplique força externa no estabilizador depois que ele estiver ligado. NÃO adicione cargas ao estabilizador, pois isso pode fazer com que funcione de forma anormal, ou até mesmo causar danos ao motor.
- Certifique-se de remover o protetor de estabilizador antes de ligar a aeronave. Instale o protetor de estabilizador quando a aeronave não estiver em uso.
- O voo com neblina pesada ou nuvens pode molhar o estabilizador, levando a uma falha temporária. O estabilizador recuperará sua funcionalidade total após secar.

Câmera

O DJI Mini 3 utiliza um sensor CMOS de 1/1,3 polegadas. A abertura da câmera é F1.7 e pode fotografar de 1 m até o infinito.

A câmera do DJI Mini 3 pode tirar fotos de 12 MP e é compatível com os modos de captura Único, AEB, Captura cronometrada e Panorâmica. Também é compatível com gravação de vídeos em 4K.

-
- ⚠ • Verifique se a temperatura e a umidade são adequadas para a câmera durante o uso e o armazenamento.
 - Use um limpador de lentes para limpar e evitar danos à lente ou baixa qualidade de imagem.
 - NÃO bloqueie orifícios de ventilação na câmera, pois o calor gerado pode danificar o dispositivo e causar ferimentos no usuário.
-

Como armazenar fotos e vídeos

O DJI Mini 3 é compatível com o uso de cartão microSD para armazenar suas fotos e vídeos. Um cartão microSD com uma classificação de velocidade 3 UHS-I ou superior é necessário devido ao rápido tempo de leitura e gravação exigido para dados de vídeos em alta resolução. Consulte a seção Especificações para obter mais informações sobre cartões microSD recomendados.

Sem um cartão microSD inserido no compartimento de cartão microSD da aeronave:

- Ao usar o controle remoto DJI RC-N1, o usuário ainda poderá capturar fotos únicas ou gravar vídeos em 720p. O arquivo será armazenado no dispositivo móvel.
- Ao utilizar o controle remoto CR DJI, o usuário não poderá capturar fotos únicas ou gravar vídeos. Insira o cartão microSD recomendado no compartimento de cartão microSD da aeronave de antemão.

-
- ⚠ • NÃO remova o cartão microSD da aeronave enquanto ela estiver ligada, ou o cartão microSD pode ser danificado.
 - Verifique as configurações da câmera antes do uso para garantir que estejam configuradas corretamente.
 - Antes de capturar imagens ou vídeos importantes, capture alguns para testar se a câmera está funcionando corretamente.
 - Se a aeronave estiver desligada, fotos ou vídeos não poderão ser transmitidos do cartão microSD na aeronave usando o DJI Fly.
 - Certifique-se de desligar a aeronave corretamente. Caso contrário, os parâmetros da câmera não serão salvos e quaisquer vídeos gravados poderão ser afetados. A DJI não é responsável por nenhuma perda causada por uma imagem ou vídeo gravada de uma forma que não seja lida por máquina.
-

Controle remoto

Esta seção descreve os recursos do controle remoto e inclui instruções para controle da aeronave e da câmera.

Controle remoto

CR DJI

Ao utilizá-lo com o DJI Mini 3, o controle remoto CR DJI conta com transmissão de vídeo OcuSync 2.0 e funciona nas bandas de frequência de 2,4 GHz e 5,8 GHz. Ele é capaz de selecionar automaticamente o melhor canal de transmissão e consegue transmitir visualizações HD de 720p 30 fps em tempo real da aeronave para o controle remoto a uma distância de até 10 km (conforme os padrões FCC, e medido em áreas abertas e amplas, sem interferências).

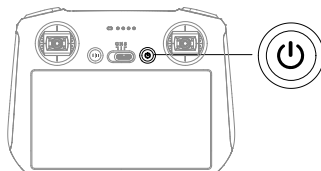
O CR DJI também é equipado com uma tela sensível ao toque de 5,5 polegadas (resolução de 1920×1080 pixels) e uma ampla variedade de controles e botões personalizáveis, o que permite que os usuários controlem com facilidade a aeronave e alterem remotamente suas configurações. A bateria embutida de 5.200 mAh com potência de 18,72 Wh fornece ao controle remoto um tempo máximo de operação de quatro horas. O CR DJI oferece muitas outras funções, como conexão Wi-Fi, GNSS integrado (GPS+BeiDou+Galileo), Bluetooth, alto-falantes embutidos, pinos de controle removíveis e armazenamento com microSD.

Uso do controle remoto

Como Ligar/Desligar

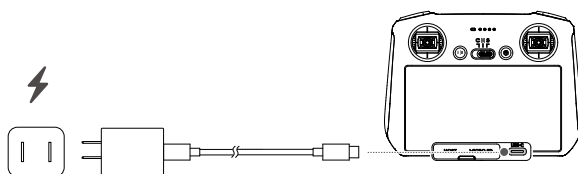
Pressione o botão Liga/Desliga uma vez para verificar o nível atual da bateria.

Pressione uma vez, depois pressione novamente e mantenha pressionado para ligar ou desligar o controle remoto.



Como carregar a bateria

Use um cabo USB-C para conectar um carregador USB à entrada USB-C do controle remoto. A bateria pode ser totalmente carregada em cerca de 1 hora e 30 minutos, com uma potência máxima de carregamento de 15 W (5 V/3 A).



• Recomenda-se o uso de um carregador do tipo USB.

Como controlar o estabilizador e a câmera

Botão foco/obturador: Pressione até a metade para habilitar o foco automático e pressione até o fim para tirar uma foto.

Botão de gravação: Pressione uma vez para iniciar ou parar de gravar.

Botão de controle da câmera: Ajuste o zoom.

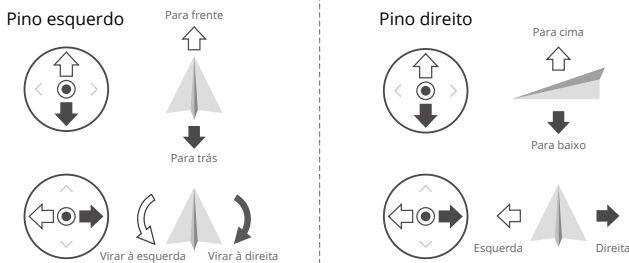
Botão do estabilizador: Controla a inclinação do estabilizador.



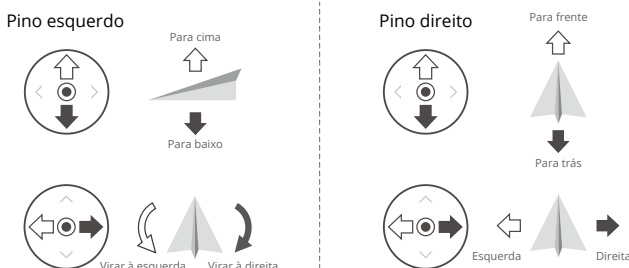
Como controlar a aeronave

Os pinos de controle controlam a orientação da aeronave (giro), o movimento para frente/para trás (inclinação), a altitude (acelerador) e o movimento para a esquerda/direita (rotação). A função que cada movimento dos pinos de controle realiza é determinada pelo modo dos pinos de controle. Três modos pré-programados (Modo 1, Modo 2 e Modo 3) estão disponíveis e modos personalizados podem ser definidos no DJI Fly.

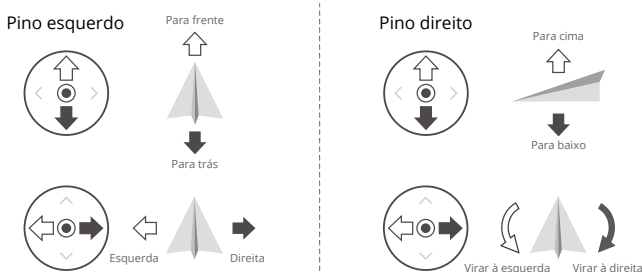
Modo 1



Modo 2

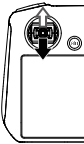
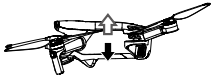

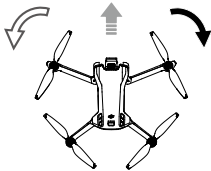
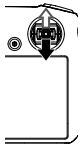
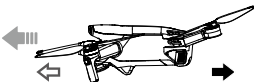
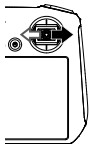
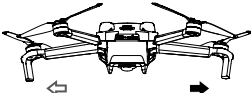


Modo 3



O modo de controle padrão do controle remoto é o Modo 2. Neste Manual, o Modo 2 é usado como o exemplo para ilustrar o uso dos pinos de controle.


- **Pino neutro/Ponto central:** Os pinos de controle estão no centro.
- **Como movimentar os pinos de controle:** Os Pinos de controle são afastados da posição central.

Controle remoto (Modo 2)	Aeronave (← Indica a direção da frente da aeronave)	Observações
		<p>Pino do acelerador: Mova o pino esquerdo para cima e para baixo para mudar a altitude da aeronave. Empurre o pino para cima e para baixo para subir e para descer, respectivamente. Quanto mais o pino for afastado da posição central, mais rapidamente a aeronave mudará de altitude. Empurre o pino suavemente para evitar alterações de altitude repentinas e inesperadas.</p>
		<p>Pino de guinada: Mover o pino esquerdo para a esquerda ou para a direita controla a orientação da aeronave. Empurre o pino para a esquerda para girar a aeronave no sentido anti-horário e para o lado direito para girar a aeronave no sentido horário. Quanto mais o pino for afastado da posição central, mais rapidamente a aeronave girará.</p>
		<p>Pino de inclinação: Mover o pino direito para cima e para baixo mudará a inclinação da aeronave. Empurre o pino para cima e para baixo para avançar e para recuar, respectivamente. Quanto mais o pino for afastado da posição central, mais rapidamente a aeronave se moverá.</p>
		<p>Pino de rotação: Mover o pino direito para a esquerda ou para a direita mudará a rotação da aeronave. Empurre o pino para a esquerda para voar para a esquerda e para a direita para voar para a direita. Quanto mais o pino for afastado da posição central, mais rapidamente a aeronave se moverá.</p>

Interruptor do modo de voo

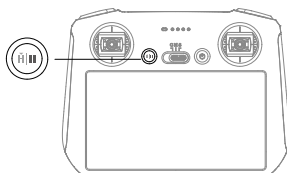
Altere o interruptor para selecionar o modo de voo desejado.

Posição	Modo de voo
S	Modo Esportivo
N	Modo Normal
C	Modo Cine



Botão Pausa de voo/RTH

Pressione uma vez para fazer a aeronave travar e fazer voo estacionário. Pressione e segure o botão até que o controle remoto emita um sinal sonoro para iniciar o RTH. A aeronave retornará ao último ponto de origem gravado. Pressione este botão novamente para cancelar o RTH e recuperar o controle da aeronave.



Botões personalizáveis

Acesse as configurações do sistema no DJI Fly e selecione “Controle” para definir os botões personalizáveis C1 e C2.

Descrição do LED de status e dos LEDs de nível da bateria

LED de status

Padrão de luzes intermitentes	Descrição
—	Aceso em vermelho Desconectado da aeronave
.....	Vermelho piscando O nível da bateria da aeronave está baixo
—	Aceso em verde Conectado à aeronave
.....	Azul piscando O controle remoto está sendo vinculado a uma aeronave
—	Aceso em amarelo Atualização do firmware falhou
—	Aceso em azul Firmware atualizado com sucesso
.....	Amarelo piscando O nível da bateria do controle remoto está baixo
.....	Ciano piscando Pinos de controle não centralizados

LEDs de nível da bateria

Padrão de luzes intermitentes				Nível da bateria
				75% a 100%
				50% a 75%
				25% a 50%
				1% a 25%

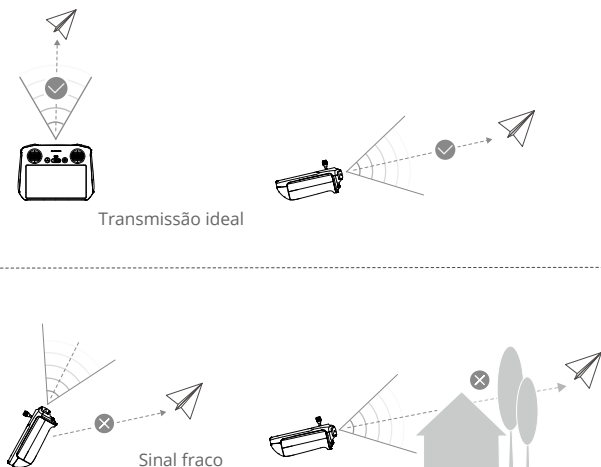
Alerta do controle remoto

O controle remoto emite um sinal sonoro quando houver erro ou alerta. Preste atenção quando alertas aparecerem na tela sensível ao toque ou no DJI Fly. Deslize de cima para baixo e selecione “Mudo” para desativar todos os alertas, ou deslize a barra de volume até 0 para desativar alguns alertas.

O controle remoto emite um alerta durante o procedimento de RTH. O alerta do RTH não pode ser cancelado. O controle remoto emite um som de alerta quando o nível da bateria do controle remoto estiver baixo (6 a 10%). Um alerta de nível da bateria fraco pode ser cancelado ao pressionar o botão liga/desliga. Um alerta de nível crítico da bateria, que é acionado quando o nível da bateria for inferior a 5%, não pode ser cancelado.

Zona de transmissão ideal

O sinal entre a aeronave e o controle remoto é mais confiável quando ele estiver posicionado na direção da aeronave conforme descrito abaixo.



- NÃO utilize outros dispositivos com conexão sem fio que funcionem na mesma frequência que o controle remoto. Caso contrário, o controle remoto sofrerá interferência.
- Um aviso será recebido no DJI Fly se o sinal de transmissão estiver fraco durante o voo. Ajuste a orientação do controle remoto para garantir que a aeronave esteja no alcance de transmissão ideal.

Como vincular o controle remoto

O controle remoto já vem vinculado à aeronave ao ser adquirido em um combo. Caso contrário, siga as etapas abaixo para vincular o controle remoto à aeronave após a ativação.

1. Ligue a aeronave e o controle remoto.
2. Abra o DJI Fly.
3. Na visualização da câmera, toque em ●●● e selecione Controle, e depois, Parear com a aeronave (Vincular).
4. Mantenha pressionado o botão liga/desliga da aeronave por mais de quatro segundos. A aeronave emitirá um sinal sonoro quando estiver pronta para a vinculação. Depois que a vinculação for bem-sucedida, a aeronave emitirá dois sinais sonoros e os LEDs de nível da bateria do controle remoto acenderão continuamente.




- Certifique-se de que o controle remoto esteja a uma distância máxima de 0,5 m da aeronave durante a vinculação.
- O controle remoto se desvinculará sozinho de uma aeronave se um novo controle remoto for vinculado à mesma aeronave.
- Desligue o Bluetooth e o Wi-Fi do controle remoto para obter transmissão de vídeo ideal.



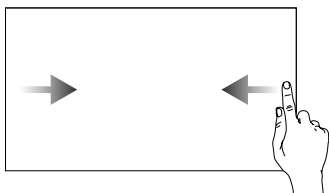
- Carregue completamente o controle remoto antes de cada voo. O controle remoto emite um alerta quando o nível da bateria estiver baixo.
- O controle remoto emitirá um som de alerta se estiver ligado e não tiver sido usado por 5 minutos. Após 6 minutos, o controle remoto desligará automaticamente. Mova os pinos de controle ou pressione qualquer botão para cancelar o alerta.
- Carregue totalmente a bateria pelo menos uma vez a cada três meses para preservar sua integridade.

Como operar a tela sensível ao toque

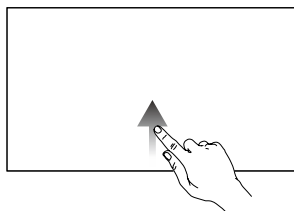
Tela inicial



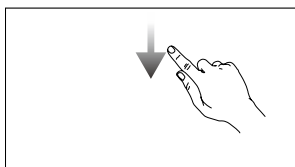
Operações



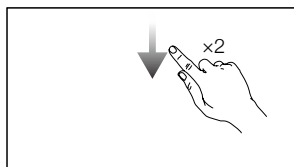
Deslize da esquerda ou direita para o centro da tela para retornar à tela anterior.



Deslize de baixo para cima na tela para retornar ao DJI Fly.

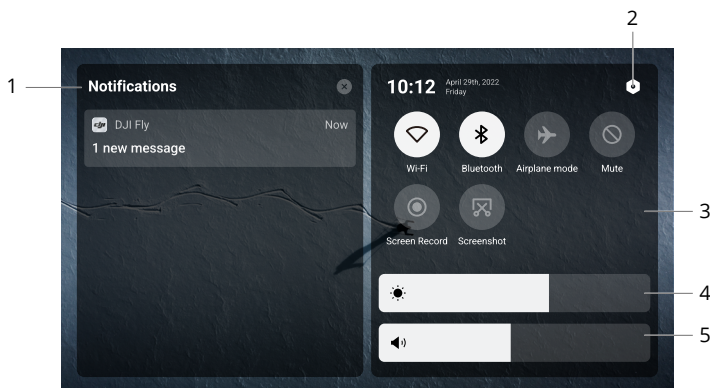


Deslize de cima para baixo na tela para abrir a barra de status quando estiver no DJI Fly.
A barra de status exibe a hora, o sinal de Wi-Fi, o nível da bateria do controle remoto etc.



Deslize de cima para baixo na tela para abrir as Configurações rápidas quando estiver no DJI Fly.

Configurações rápidas









1. Notificações

Toque para verificar as notificações do sistema.

2. Configurações do sistema

Toque para acessar as configurações do sistema e configurar o Bluetooth, volume, rede etc. Você também pode visualizar o Guia para aprender mais sobre os controles e LEDs de status.

3. Atalhos

- : Toque para habilitar ou desabilitar o Wi-Fi. Mantenha pressionado para abrir as configurações e conectar-se ou adicionar uma rede Wi-Fi.
- : Clique para habilitar ou desabilitar o Bluetooth. Mantenha pressionado para abrir as configurações e conectar-se aos dispositivos Bluetooth próximos.
- : Clique para habilitar o modo Avião. O Wi-Fi e o Bluetooth serão desativados.
- : Clique para desativar as notificações do sistema e todos os alertas.
- : Clique para iniciar a gravação da tela. A função ficará disponível apenas depois que um cartão microSD for inserido no compartimento de microSD no controle remoto.
- : Clique para fazer uma captura de tela. A função ficará disponível apenas depois que um cartão microSD for inserido no compartimento de microSD no controle remoto.

4. Como ajustar o brilho

Deslize a barra para ajustar o brilho da tela.


5. Como ajustar o volume

Deslize a barra para ajustar o volume.

Recursos avançados

Como calibrar a bússola

Talvez seja necessário calibrar a bússola após usar o controle remoto em locais com interferência eletromagnética. Um alerta de advertência aparecerá caso a bússola do controle remoto exigir calibração. Clique no alerta de advertência para iniciar a calibração. Em outras instâncias, siga os passos abaixo para calibrar seu controle remoto.

1. Ligue o controle remoto e entre nas Configurações rápidas.
2. Toque em  para entrar nas configurações do sistema. Role para baixo e toque na Bússola.
3. Siga as instruções na tela para calibrar a bússola.
4. Uma mensagem será exibida quando a calibração for concluída com sucesso.

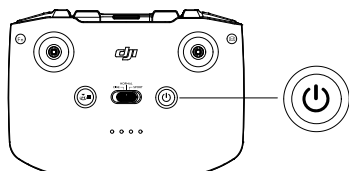
DJI RC-N1

Quando utilizado com o DJI Mini 3, o controle remoto DJI RC-N1 possui transmissão de vídeo OcuSync 2.0, funciona nas bandas de frequência 2,4 GHz e 5,8 GHz, consegue selecionar automaticamente o melhor canal de transmissão e oferece transmissão de visualização HD 720p a 30 fps em tempo real, da aeronave para o DJI Fly em um dispositivo móvel (dependendo do desempenho do dispositivo móvel), com um alcance de transmissão de 10 km (conforme os padrões FCC e medido em áreas amplas e abertas, sem interferências). Os usuários podem controlar a aeronave e alterar as configurações com facilidade dentro desse alcance. A bateria interna tem capacidade de 5.200 mAh e potência de 18,72 Wh que permite um tempo de execução máximo de seis horas. O controle remoto carrega dispositivos Android automaticamente com uma taxa de carregamento de 500 mA a 5 V. O carregamento de dispositivos iOS é desativado por padrão. Para carregar dispositivos iOS, certifique-se de que a função de carregamento esteja ativada no DJI Fly sempre que o controle remoto estiver ligado.

Como Ligar/Desligar

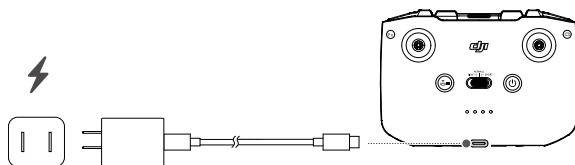
Pressione o botão Liga/Desliga uma vez para verificar o nível atual da bateria. Se o nível da bateria estiver muito baixo, recarregue antes de usar.

Pressione uma vez, depois pressione novamente e mantenha pressionado por dois segundos para ligar ou desligar o controle remoto.



Como carregar a bateria

Use um cabo USB-C para conectar um carregador USB à entrada USB-C do controle remoto.



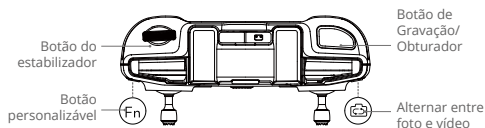
Como controlar o estabilizador e a câmera

Botão de Gravação/Obturador: Pressione uma vez para tirar uma foto ou iniciar ou interromper a gravação.

Alternar entre foto e vídeo: Pressione uma vez para alterar entre os modos de foto e vídeo.

Botão do estabilizador: Controla a inclinação do estabilizador.

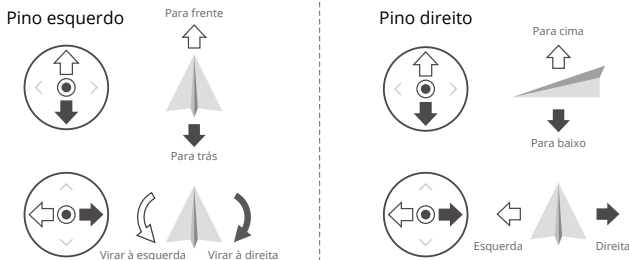
Pressione e mantenha o botão personalizável pressionado e depois use o botão do estabilizador para aumentar ou diminuir o zoom.



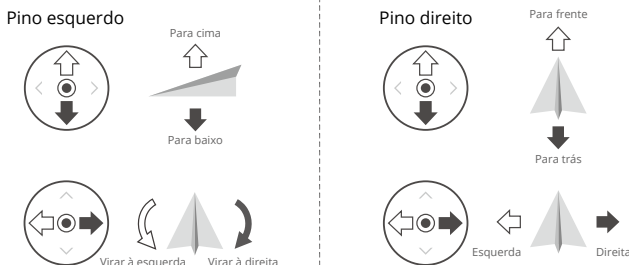
Como controlar a aeronave

Os pinos de controle controlam a orientação da aeronave (giro), o movimento para frente/para trás (inclinação), a altitude (acelerador) e o movimento para a esquerda/direita (rotação). A função que cada movimento dos pinos de controle realiza é determinada pelo modo dos pinos de controle. Três modos pré-programados (Modo 1, Modo 2 e Modo 3) estão disponíveis e modos personalizados podem ser definidos no DJI Fly.

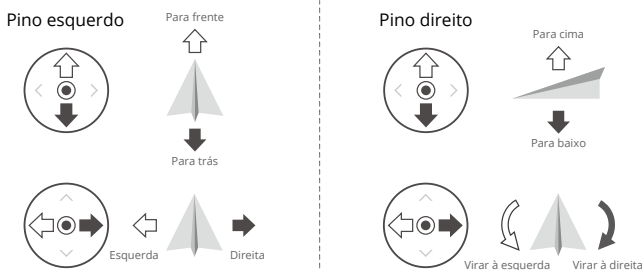
Modo 1



Modo 2




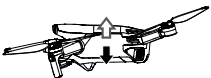

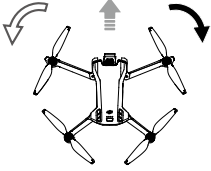

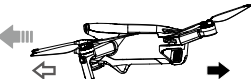
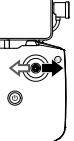
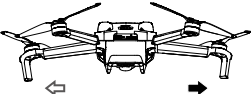
Modo 3



O modo de controle padrão do controle remoto é o Modo 2. Neste Manual, o Modo 2 é usado como o exemplo para ilustrar o uso dos pinos de controle.

 **Pino neutro/Ponto central:** Os pinos de controle estão no centro.

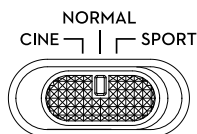
Como movimentar os pinos de controle: Os pinos de controle são afastados da posição central.

Controle remoto (Modo 2)	Aeronave (← Indica a direção da frente da aeronave)	Observações
		<p>Pino do acelerador: Mova o pino esquerdo para cima e para baixo para mudar a altitude da aeronave. Empurre o pino para cima e para baixo para subir e para descer, respectivamente. Quanto mais o pino for afastado da posição central, mais rapidamente a aeronave mudará de altitude. Empurre o pino suavemente para evitar alterações de altitude repentinas e inesperadas.</p>
		<p>Pino de guinada: Mover o pino esquerdo para a esquerda ou para a direita controla a orientação da aeronave. Empurre o pino para a esquerda para girar a aeronave no sentido anti-horário e para o lado direito para girar a aeronave no sentido horário. Quanto mais o pino for afastado da posição central, mais rapidamente a aeronave girará.</p>
		<p>Pino de inclinação: Mover o pino direito para cima e para baixo mudará a inclinação da aeronave. Empurre o pino para cima e para baixo para avançar e para recuar, respectivamente. Quanto mais o pino for afastado da posição central, mais rapidamente a aeronave se moverá.</p>
		<p>Pino de rotação: Mover o pino direito para a esquerda ou para a direita mudará a rotação da aeronave. Empurre o pino para a esquerda para voar para a esquerda e para a direita para voar para a direita. Quanto mais o pino for afastado da posição central, mais rapidamente a aeronave se moverá.</p>

Interruptor do modo de voo

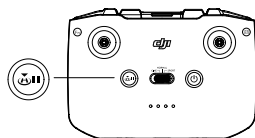
Altere o interruptor para selecionar o modo de voo desejado.

Posição	Modo de voo
Sport	Modo Esportivo
Normal	Modo Normal
Cine	Modo Cine



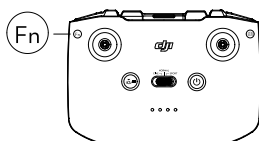
Botão Pausa de voo/RTH

Pressione uma vez para fazer a aeronave travar e fazer voo estacionário. Pressione e segure o botão até que o controle remoto emita um sinal sonoro para iniciar o RTH. A aeronave retornará para o último Ponto de origem gravado. Pressione este botão novamente para cancelar o RTH e recuperar o controle da aeronave.



Botão personalizável

Acesse Configurações do sistema no DJI Fly e selecione Controle para personalizar a função desse botão. As funções personalizáveis incluem centralizar novamente o estabilizador e alternar entre o mapa e a visualização ao vivo.




Alerta do controle remoto

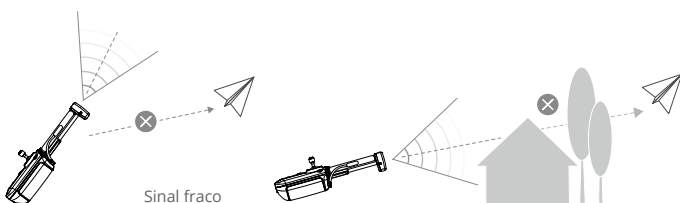
O controle remoto emite um alerta durante o procedimento de RTH. O alerta do RTH não pode ser cancelado. O controle remoto emite um som de alerta quando o nível da bateria do controle remoto estiver baixo (6 a 10%). Um alerta de nível da bateria fraco pode ser cancelado ao pressionar o botão liga/desliga. Um alerta de nível crítico da bateria, que é acionado quando o nível da bateria for inferior a 5%, não pode ser cancelado.

Zona de transmissão ideal

O sinal entre a aeronave e o controle remoto é mais confiável quando ele estiver posicionado na direção da aeronave conforme descrito abaixo.



Zona de transmissão ideal



Sinal fraco

Como vincular o controle remoto

O controle remoto já vem vinculado à aeronave ao ser adquirido em um combo. Caso contrário, siga as etapas abaixo para vincular o controle remoto à aeronave após a ativação.

1. Ligue a aeronave e o controle remoto.
2. Abra o DJI Fly.
3. Na visualização da câmera, toque em ●●● e selecione Controle, e depois, Parear com a aeronave (Vincular).
4. Mantenha pressionado o botão liga/desliga da aeronave por mais de quatro segundos. A aeronave emitirá um sinal sonoro quando estiver pronta para a vinculação. Depois que a vinculação for bem-sucedida, a aeronave emitirá dois sinais sonoros e os LEDs de nível da bateria do controle remoto acenderão continuamente.



- Certifique-se de que o controle remoto esteja a uma distância máxima de 0,5 m da aeronave durante a vinculação.
- O controle remoto se desvinculará sozinho de uma aeronave se um novo controle remoto for vinculado à mesma aeronave.
- Desligue o Bluetooth e o Wi-Fi do dispositivo móvel para obter a transmissão de vídeo ideal.



- Carregue completamente o controle remoto antes de cada voo. O controle remoto emite um alerta quando o nível da bateria estiver baixo.
- O controle remoto emitirá um som de alerta se estiver ligado e não tiver sido usado por 5 minutos. Após 6 minutos, o controle remoto desligará automaticamente. Mova os pinos de controle ou pressione qualquer botão para cancelar o alerta.
- Ajuste o suporte do dispositivo móvel para garantir que ele esteja seguro.
- Carregue totalmente a bateria pelo menos uma vez a cada três meses para preservar sua integridade.


Aplicativo DJI Fly

Esta seção introduz as principais funções do aplicativo DJI Fly.

Aplicativo DJI Fly

Tela inicial

Inicie o DJI Fly e entre na tela inicial.



Áreas populares de voo

Visualize ou compartilhe locais adequados de voos e captura de imagens nas proximidades, saiba mais sobre as zonas GEO e visualize fotos aéreas de diferentes locais tiradas por outros usuários.

Academia

Toque no ícone no canto superior direito para entrar na Academia e visualizar tutoriais de produtos, dicas de voo, avisos de segurança de voo e manuais.

Álbum

Visualize fotos e vídeos na aeronave e no seu dispositivo móvel ou no controle remoto CR DJI. Toque em Criar e selecione Modelos ou Pro. Os Modelos oferecem o recurso de edição automática das imagens importadas. Pro permite aos usuários editar as imagens manualmente.



- O controle remoto CR DJI é compatível apenas com a visualização de fotos e vídeos na aeronave e no controle remoto. A função Criar não está disponível no controle remoto CR DJI.

SkyPixel

Entre no SkyPixel para ver vídeos e fotos compartilhados por usuários.

Perfil

Visualize informações da conta e caixa-preta; acesse o fórum e a loja online da DJI; acesse o recurso Find My Drone e outras configurações, como atualizações de firmware, visualização da câmera, dados em cache, privacidade da conta e idioma.

Visualização da câmera



1. Modo de voo

Modo N: Exibe o modo de voo atual.

2. Barra de status do sistema

Durante o voo: Indica o status de voo da aeronave e exibe várias mensagens de alerta. Clique para ver mais informações quando um alerta aparecer.

3. Informações sobre a bateria

24'17" : Exibe o nível da bateria atual e o tempo de voo restante.

4. Força do sinal do downlink de vídeo

Controle remoto (CR) : Exibe a força do sinal do downlink de vídeo entre a aeronave e o controle remoto.

5. Status do GNSS

20 : Exibe a força do sinal GNSS atual. Toque para verificar o status do sinal GNSS. O Ponto de origem pode ser atualizado quando o ícone estiver branco, o que indica que o sinal GNSS está forte.

6. Configurações do sistema

... : As configurações do sistema apresentam informações sobre segurança, controle, sobre a câmera e transmissão.

• Segurança

RTH: Toque para definir a altitude de Retorno à Base (RTH) e atualizar o Ponto de origem.

Proteção de voo: Toque para definir a altitude máxima e a distância máxima de voo.

Sensores: Toque para ver o status da UMI e da bússola e comece a calibrar, se necessário.

Desbloquear Zona GEO: Clique para visualizar informações sobre desbloqueio de zonas GEO.


O recurso Find My Drone usa o mapa para ajuda a encontrar a localização da aeronave no solo.

Bateria: Toque para ver as informações da bateria, como status da célula de bateria, número de série e quantidade de carregamentos.

As Configurações avançadas de segurança incluem configurações de comportamento da aeronave quando o sinal do controle remoto é perdido e de desligamento das hélices durante o voo em caso de emergências.

O comportamento da aeronave quando o sinal do controle remoto é perdido pode ser definido como Retorno à Base (RTH), Descida ou Voo estacionário.

“Apenas emergência” significa que os motores só devem ser interrompidos no meio do voo em caso de emergência, como no caso de uma colisão, pane do motor, se a aeronave estiver dando piruetas no ar ou se a aeronave estiver fora de controle e subindo ou descendo muito rapidamente. “A qualquer momento” indica que os motores podem ser parados no meio do voo a qualquer momento, uma vez que o usuário executar um Comando combinado do joystick (CSC). Observe que o usuário precisa pressionar os pinos de controle por 2 s enquanto executa o CSC para interromper os motores em pleno voo.

 • A interrupção dos motores em pleno voo causará a queda da aeronave.

Caso acessórios como Protetores de hélices estiverem acoplados à aeronave, recomenda-se habilitar o modo de Cargas para maior segurança. Após a decolagem, o modo de Cargas será habilitado automaticamente caso uma carga seja detectada. O desempenho de voo será reduzido consideravelmente ao voar com qualquer carga. Observe que a altura máx. de serviço acima do nível do mar é de 1.500 m e a velocidade máxima e alcance de voo são limitados quando o Modo de cargas estiver habilitado.

• Controle

Configurações da aeronave: Define as unidades de medida.

Configurações do estabilizador: Toque para definir o modo do estabilizador, entrar nas configurações avançadas, realizar a calibração do estabilizador e recentralizar ou inclinar o estabilizador para baixo.

Configurações do controle remoto: Clique para definir a função do botão personalizável, calibrar o controle remoto, alternar entre os modos dos pinos de controle (Modo 1, Modo 2, Modo 3 ou Modo personalizado) ou definir as configurações avançadas do controle remoto.

Tutorial de voo para iniciantes: Exibe o tutorial de voo.

Conectar à aeronave: Quando a aeronave não estiver vinculada ao controle remoto, toque para iniciar a vinculação.

• Câmera

Configurações dos parâmetros da câmera: Exibe configurações diferentes de acordo com o modo de disparo.

Configurações gerais: Toque para visualizar e definir o histograma, aviso de superexposição, nível de pico, linhas de grade e equilíbrio de branco.

Local de armazenamento: Clique para verificar a capacidade e o formato do cartão microSD. Escolha a opção de sincronizar automaticamente fotos em HD com o dispositivo móvel, habilitar o cache durante a gravação e ajustar as configurações capacidade máxima para cache de vídeo.

Redefinir configurações da câmera: Toque para restaurar os parâmetros da câmera com as configurações originais.



- O controle remoto CR DJI não é compatível com a função Sincronização automática de fotos em HD.

• Transmissão

Uma plataforma de transmissão ao vivo pode ser selecionada para transmitir a visão da câmera em tempo real.

A banda de frequência e o modo de canal também podem ser definidos nas configurações de transmissão.



- O controle remoto CR DJI não é compatível com função Transmissão ao vivo.

• Sobre

Veja informações do dispositivo, informações do firmware, versão do aplicativo, versão da bateria e muito mais.

7. Modos de disparo


Foto: Único, AEB, Captura cronometrada.

Vídeo


QuickShots: Escolha entre Dronie, Foguete, Órbita, Helix e Boomerang.

Panorâmica: Escolha entre Esfera, 180° e Grande angular.


8. Alternância entre o modo Retrato/Paisagem

 : Toque para alternar entre os modos Retrato e Paisagem. A câmera girará 90 graus quando mudar para o modo Retrato, para fazer vídeos e fotos nesse modo.


9. Zoom

 : O ícone mostra a razão de zoom. Toque para mudar a proporção do zoom. Toque e mantenha pressionado o ícone para expandir a barra de zoom e deslize a barra para ajustar a razão de zoom.


10. Botão de Gravação/Obturador

 : Toque para tirar uma foto ou iniciar ou parar a gravação.


11. Botão de foco

 : Toque no ícone para alternar o modo de foco. Toque e mantenha pressionado o ícone para expandir a barra de foco e deslize a barra para ajustar o foco da câmera.

12. Reprodução

 : Clique para entrar em Reprodução e pré-visualizar fotos e vídeos assim que forem capturados.

13. Comutador de modos da câmera

 : Escolha entre os modos Automático e o modo Pro no modo foto. Os parâmetros são diferentes em cada modo.

14. Parâmetros de disparo

RES&FPS EV
4K 30 + 0,7 : Exibe os parâmetros de disparo atuais. Clique para acessar as configurações dos parâmetros.

15. Informações do cartão microSD

Armazenamento

1:30:30 : Exibe o número de fotos ou tempo de gravação de vídeo restante no cartão microSD atual. Toque para ver a capacidade disponível do cartão microSD.

16. Telemetria de voo

H 150 m: Distância vertical da aeronave até o Ponto de origem.

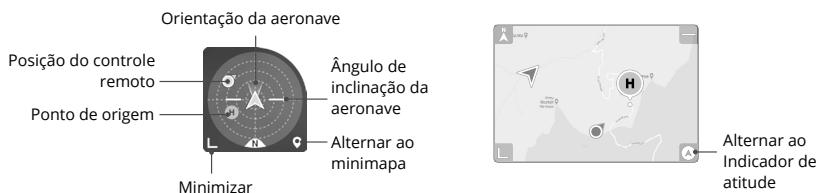
D 80 m: Distância horizontal da aeronave até o Ponto de origem.

3 m/s: Velocidade vertical da aeronave.

5,6 m/s: Velocidade horizontal da aeronave.

17. Mapa

: Toque para alternar para o Indicador de atitude, que exibe informações como a orientação e o ângulo de inclinação da aeronave, assim como as localizações do controle remoto e do Ponto de origem.



18. Decolagem/pouso/RTH automáticos

/ : Clique no ícone. Quando o lembrete aparecer, pressione e segure o botão para iniciar a decolagem ou aterrissagem automática.

: Toque para iniciar o procedimento de Smart RTH e fazer com que a aeronave retorne ao último Ponto de origem registrado.

19. Voltar

: Toque para retornar à tela inicial.

Toque e mantenha pressionado qualquer lugar da tela da visualização da câmera até que a barra de ajuste do estabilizador apareça. Deslize a barra para ajustar o ângulo do estabilizador.

Toque na tela para habilitar foco ou medição de local. O foco ou medição de local serão exibidos de forma diferente dependendo do modo de foco, modo de exposição e modo de medição de local. Após usar a medição de local, pressione e mantenha a tela pressionada para bloquear a exposição. Para desbloquear a exposição, pressione e mantenha a tela pressionada novamente.



- Carregue totalmente seu dispositivo móvel antes de iniciar o DJI Fly.
 - Um plano de dados do celular é necessário para operar o aplicativo DJI Fly. Consulte a sua operadora de celular para orientar-se quanto a taxas de dados sem fio.
 - NÃO atenda chamadas telefônicas, envie mensagens de texto ou utilize outras funções durante o voo se estiver usando um telefone celular como seu dispositivo de exibição.
 - Leia cuidadosamente todas as mensagens de segurança, mensagens de aviso e isenções de responsabilidade. Esteja familiarizado com as regulamentações relevantes da sua área. Você é exclusivamente responsável por estar ciente de todas as regulamentações relevantes e por voar de acordo com elas.
 - a) Leia e compreenda as mensagens de advertência antes de utilizar os recursos de Decolagem automática e Pouso automático.
 - b) Leia e compreenda as mensagens de advertência e as isenções de responsabilidade antes de configurar a altitude acima do limite padrão.
 - c) Leia e compreenda as mensagens de advertência e as isenções de responsabilidade antes de alternar entre os modos de voo.
 - d) Leia e compreenda as mensagens de advertência e os avisos de isenção de responsabilidade perto ou dentro de Zonas GEO.
 - e) Leia e compreenda as mensagens de advertência antes de usar os modos de voo inteligente.
 - Pouse a aeronave imediatamente em um local seguro se um aviso for exibido no aplicativo.
 - Revise todas as mensagens de aviso na lista de verificação exibida no aplicativo antes de cada voo.
 - Use o tutorial no aplicativo para praticar as suas habilidades de voo caso nunca tenha operado a aeronave ou se não tiver experiência suficiente para sentir-se à vontade em operar a aeronave.
 - Armazene em cache os dados do mapa da área em que você pretende voar com a aeronave, conectando à internet antes de cada voo.
 - O aplicativo foi desenvolvido para auxiliar suas operações. Use-o com bom senso e NÃO dependa dele para controlar a aeronave. A utilização do aplicativo está sujeita aos Termos de Uso do DJI Fly e à Política de Privacidade da DJI. Leia-os atentamente no aplicativo.
-

Voo

Esta seção descreve práticas seguras e restrições de voo.

Voo

Após concluir a preparação pré-voo, recomenda-se testar suas habilidades e praticar o voo com segurança. Certifique-se de que todos os voos sejam realizados em uma área aberta. Cumpra estritamente as leis e regulamentos locais ao voar. Leia as Diretrizes de segurança antes de voar e garanta o uso seguro do produto.

Requisitos ambientais de voo

1. Não opere a aeronave em condições climáticas adversas, como chuva, neve, neblina e velocidades de vento acima de 10,7 m/s.
2. Voe somente em áreas abertas. Edifícios altos e estruturas grandes de metal podem afetar a precisão da bússola e do sistema GNSS integrados. Recomenda-se manter a aeronave a pelo menos 10 m de distância de estruturas.
3. Evite obstáculos, multidões, linhas de alta tensão, árvores e cursos de água (recomenda-se uma altura de no mínimo 3 m acima da água).
4. Minimizar a interferência evitando áreas com altos níveis de eletromagnetismo, como locais próximos a linhas de tensão, estações base, subestações elétricas e torres de transmissão.
5. O desempenho da aeronave e de sua bateria é limitado durante voos em altitudes elevadas. Voe com cuidado. O teto máximo de operação da aeronave acima do nível do mar é de 4.000 m durante o voo com a Bateria de Voo Inteligente. Se a Bateria de Voo Inteligente Plus for usada, o teto máximo de operação acima do nível do mar cai para 3.000 m. Se um protetor de hélice estiver instalado na aeronave com a Bateria de Voo Inteligente, o teto máximo de operação acima do nível do mar passa a ser de 1.500 m.
6. O GNSS não pode ser usado na aeronave nas regiões polares. Em vez disso, utilize o sistema visual.
7. NÃO decole a partir de objetos em movimento, como carros e navios.
8. NÃO use a aeronave em ambientes apresentando riscos de incêndio ou explosão.

Limites de voo

Sistema GEO (Ambiente geoespacial online)

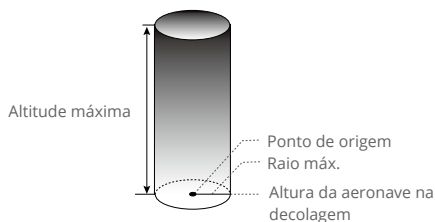
O sistema de Ambiente geoespacial online (Geospatial Environment Online, GEO) da DJI é um sistema mundial que fornece informações sobre segurança de voo e atualizações de restrições, e previne que UAVs sobrevoem espaços aéreos restritos. Em circunstâncias excepcionais, as áreas restritas podem ser liberadas para permitir voos. Antes disso, o usuário precisa enviar uma solicitação de liberação com base no nível de restrição na área de voo pretendida. O sistema GEO pode não estar totalmente em conformidade com leis e regulamentos locais. Os usuários serão responsáveis pela sua própria segurança de voo e precisam consultar as autoridades locais a respeito das exigências legais e regulatórias relevantes antes de solicitar a liberação de voo em uma área restrita. Para obter mais informações sobre o sistema GEO, acesse <https://www.dji.com/flysafe>.

Limites de voo

Por motivos de segurança, os voos estão limitados por padrão para ajudar os usuários a operar esta aeronave com segurança. Os usuários podem definir limites de voo em altura e distância. Limites de altitude e distância e as Zonas GEO funcionam em conjunto para administrar a segurança do voo quando GNSS estiver disponível. Somente a altitude pode ser limitada quando o GNSS não estiver disponível.

Limites de altitude e distância de voo

A altitude de voo máxima restringe a altitude de voo de uma aeronave, enquanto a distância de voo máxima restringe o raio de voo de uma aeronave em torno do Ponto de origem. Esses limites podem ser definidos usando o aplicativo DJI Fly para aumentar a segurança de voo.



Ponto de origem sem atualização manual durante o voo

Com GNSS disponível

	Limites de voo	Aplicativo DJI Fly	Indicador de status da aeronave
Altitude máxima	A altitude da aeronave não pode exceder o valor especificado	Aviso: limite de altura atingido	Vermelho e verde piscando alternadamente
Raio máximo	A distância de voo deve estar dentro do raio máximo	Aviso: limite de distância atingido	

Quando o GNSS estiver fraco

	Limites de voo	Aplicativo DJI Fly	Indicador de status da aeronave
Altitude máxima	A altura estará restrita a 5 m quando o sinal GNSS estiver fraco e o sistema de detecção por infravermelho estiver em funcionamento. A altura estará restrita a 30 m quando o sinal GNSS estiver fraco e o sistema de detecção por infravermelho não estiver em funcionamento.	Aviso: limite de altura atingido.	Pisca em vermelho e verde alternadamente
Raio máximo	As restrições no raio estão desabilitadas e avisos de alerta não podem ser recebidos no aplicativo.		

- ⚠ • Não haverá limite de altitude se o sinal GNSS ficar fraco durante o voo, desde que o sinal GNSS seja mais forte do que fraco (barras de sinal brancas ou amarelas) quando a aeronave foi ligada.
- Se a aeronave estiver em uma zona GEO e houver sinal GNSS fraco ou inexistente, o indicador de status da aeronave ficará vermelho por 5 segundos a cada 12 segundos.

- ⚠ • Se a aeronave atingir um dos limites de altitude ou raio, ainda será possível controlá-la, mas não será possível voar mais longe. Se a aeronave voar fora do raio máximo, ela voará de volta ao alcance automaticamente quando o sinal GNSS estiver forte.
- Por motivos de segurança, não voe próximo a aeroportos, estradas, estações de trem, linhas de trem, centros de cidades ou outras áreas restritas. Voar com a aeronave sempre em seu campo de visão.

Zonas GEO

Todas as Zonas GEO estão listadas no site oficial da DJI em <http://www.dji.com/flysafe>. As Zonas GEO são divididas em diferentes categorias e incluem locais como aeroportos, campos de voo onde aeronaves tripuladas operem em baixas altitudes, fronteiras entre países e locais restritos, como usinas de energia.

Você receberá um aviso no DJI Fly se sua aeronave estiver se aproximando de uma zona GEO e a aeronave será impedida de voar na área.


Lista de verificação pré-voo

1. Certifique-se de que o controle remoto, a Bateria de Voo Inteligente e o dispositivo móvel estejam totalmente carregados.
2. Certifique-se de que o protetor de estabilizador seja removido.
3. Certifique-se de que os braços da aeronave estejam abertos.
4. Certifique-se de que a Bateria de Voo Inteligente e as hélices estejam presas com segurança.
5. Certifique-se de que o estabilizador e a câmera estejam funcionando normalmente.
6. Certifique-se de que não haja nada obstruindo os motores e que eles estejam funcionando normalmente.
7. Certifique-se de que o DJI Fly esteja bem conectado à aeronave.
8. Certifique-se de que todas as lentes da câmera e os sensores estejam limpos.
9. Use somente peças originais DJI ou peças certificadas pela DJI. Peças não autorizadas ou peças de fabricantes não certificados pela DJI podem causar mau funcionamento do sistema e comprometer a segurança.

Decolagem e pouso automáticos



Decolagem automática


Utilize a função de decolagem automática:

1. Execute o aplicativo DJI Fly e entre no modo de visualização da câmera.
2. Conclua todos os passos na lista de verificação antes do voo.
3. Toque em . Se houver condições seguras para a decolagem, pressione e segure o botão para confirmar.
4. A aeronave decolará e fará voo estacionário a aproximadamente 1,2 m acima do solo.

Aterrissagem automática

Utilize a função de Pouso automático:

1. Toque em . Se houver condições seguras de pouso, pressione e segure o botão para confirmar.
2. O pouso automático pode ser cancelado tocando em .
3. Se o sistema visual inferior estiver funcionando normalmente, a proteção de pouso será ativada.
4. Os motores desligarão automaticamente após o pouso.

 • Escolha o local apropriado para pouso.

Partida e parada dos motores

Partida dos motores

Execute o Comando combinado do joystick (CSC) conforme mostrado abaixo para ligar os motores. Após os motores começarem a girar, libere os dois pinos simultaneamente.

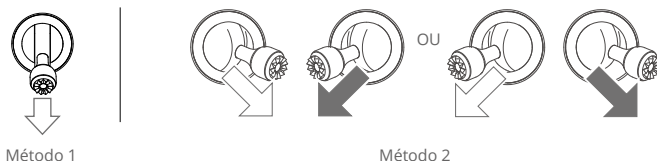


Parada dos motores

Quando a aeronave estiver em solo e os motores estiverem girando, há duas formas de interromper os motores:

Método 1: Empurre o pino do acelerador para baixo e segure. Os motores serão interrompidos após um segundo.

Método 2: Execute o mesmo CSC utilizado para iniciar os motores e segure. Os motores irão parar após dois segundos.



Como parar os motores em pleno voo

A interrupção dos motores em pleno voo causará a queda da aeronave. NÃO desligue os motores em pleno voo, a menos que haja uma situação de emergência, por exemplo, se ocorrer uma colisão ou se a aeronave estiver fora de controle e subindo ou descendo muito rapidamente ou dando piruetas no ar. Para interromper os motores no meio do voo, execute o mesmo CSC utilizado para iniciar os motores. Observe que o usuário precisa pressionar os pinos de controle por 2 s enquanto executa o CSC para interromper os motores. A configuração padrão pode ser alterada no DJI Fly.

Teste de voo

Procedimentos de decolagem/pouso

1. Coloque a aeronave em uma área aberta e plana com a traseira da aeronave voltado para você.
2. Ligue o controle remoto e a aeronave.
3. Execute o aplicativo DJI Fly e entre no modo de visualização da câmera.
4. Espere a conclusão do autodiagnóstico da aeronave. Se o DJI Fly não apresentar nenhum aviso irregular, você pode ligar os motores.
5. Empurre o pino do acelerador para cima devagar para decolar.
6. Para pousar, faça um voo estacionário sobre uma superfície nivelada e, suavemente, pressione o pino do acelerador para baixo para descer.
7. Os motores serão interrompidos automaticamente após o pouso.
8. Desligue a aeronave antes de desligar o controle remoto.

Sugestões e dicas de vídeo

1. A lista de verificação pré-voo foi projetada para ajudá-lo a voar com segurança e gravar vídeos durante o voo. Consulte a lista de verificação pré-voo completa antes de cada voo.
2. Selecione o modo de operação do estabilizador desejado no DJI Fly.
3. Recomenda-se tirar fotos ou gravar vídeos ao voar no modo Normal ou Cine.
4. NÃO voe em clima desfavorável, como em dias chuvosos ou com muito vento.
5. Escolha as configurações da câmera de acordo com suas necessidades.
6. Execute testes de voo para estabelecer rotas de voo e pré-visualizar cenas.
7. Empurre os pinos de controle com cuidado para garantir o movimento suave e estável da aeronave.



- Certifique-se de colocar a aeronave em uma superfície plana e estável antes da decolagem. NÃO decole da palma da sua mão ou enquanto segura a aeronave com as mãos.
-

Apêndice

Especificações

Aeronave	
Peso de decolagem	<p>248 g</p> <p>O peso padrão da aeronave (incluindo a Bateria de Voo Inteligente do DJI Mini 3 Pro, as hélices e um cartão microSD). O peso real do produto pode variar devido a diferenças em relação aos materiais do lote e a fatores externos. Alguns países ou regiões não exigem registro. Confira as regras e regulamentações locais antes do uso.</p> <p>Com a Bateria de Voo Inteligente Plus do DJI Mini 3 Pro, o peso da aeronave será superior a 249 g (cerca de 290 g). Verifique e cumpra estritamente as leis e os regulamentos locais antes de voar.</p>
Dimensões (C × L × A)	<p>Dobrada (sem as hélices): 148 × 90 × 62 mm</p> <p>Desdobrada (com hélices): 251 × 362 × 72 mm</p>
Distância diagonal	247 mm
Velocidade máx. de ascensão	<p>Modo S: 5 m/s</p> <p>Modo N: 3 m/s</p> <p>Modo C: 2 m/s</p>
Velocidade máx. de descensão	<p>Modo S: 3,5 m/s</p> <p>Modo N: 3 m/s</p> <p>Modo C: 1,5 m/s</p>
Velocidade horizontal máxima (próximo ao nível do mar, sem vento)	<p>Modo S: 16 m/s</p> <p>Modo N: 10 m/s</p> <p>Modo C: 6 m/s</p>
Altitude máx. de decolagem acima do nível do mar	<p>Com Bateria de Voo Inteligente: 4.000 m</p> <p>Com Bateria de Voo Inteligente Plus: 3.000 m</p> <p>Com Bateria de Voo Inteligente e protetor de hélice: 1.500 m</p>
Duração máx. de voo	<p>38 minutos (com Bateria de Voo Inteligente e velocidade de voo de 21,6 km/h em condições sem vento)</p> <p>51 minutos (com Bateria de Voo Inteligente Plus e velocidade de voo de 21,6 km/h em condições sem vento)</p>
Duração máx. de voo estacionário	<p>33 minutos (com Bateria de Voo Inteligente e em condições sem vento)</p> <p>44 minutos (com Bateria de Voo Inteligente Plus e em condições sem vento)</p>
Distância máxima de voo	<p>18 km (com Bateria de Voo Inteligente e medido durante voo a 43,2 km/h em condições sem vento)</p> <p>25 km (com Bateria de Voo Inteligente Plus e medido durante voo a 43,2 km/h em condições sem vento)</p>
Resistência máx. ao vento	10,7 m/s
Ângulo de inclinação máx.	<p>Modo S: 40° (voo para frente); 35° (voo para trás)</p> <p>Modo N: 25°</p> <p>Modo C: 25°</p>

Velocidade angular máx.	<p>Modo S: 130°/s por padrão (o intervalo ajustável no DJI Fly é de 20 a 250°/s)</p> <p>Modo N: 75°/s por padrão (o intervalo ajustável no DJI Fly é de 20 a 120°/s)</p> <p>Modo C: 30°/s por padrão (o intervalo ajustável no DJI Fly é de 20 a 60°/s)</p>
Temperatura de funcionamento	-10° a 40 °C
GNSS	GPS + GLONASS + Galileo
Alcance de precisão em voo estacionário	<p>Vertical: Posicionamento visual: ± 0,1 m; posicionamento GNSS: ± 0,5 m</p> <p>Horizontal: Posicionamento visual: ± 0,3 m; posicionamento GNSS: ± 1,5 m</p>
Transmissão	
Sistema de transmissão de vídeo	O2
Frequência de funcionamento	2,4 a 2,4835 GHz; 5,725 a 5,850 GHz
Potência do transmissor (EIRP)	<p>2,4 GHz: <26 dBm (FCC), <20 dBm (CE/SRRC/MIC)</p> <p>5,8 GHz: < 26 dBm (FCC/SRRC), < 14 dBm (CE)</p>
Wi-Fi	
Protocolo	802.11 a/b/g/n/ac
Frequência de funcionamento	2,4 a 2,4835 GHz; 5,725 a 5,850 GHz
Potência do transmissor (EIRP)	<p>2,4 GHz: < 19 dBm (FCC/CE/SRRC/MIC)</p> <p>5,8 GHz: < 20 dBm (FCC/SRRC), < 14 dBm (CE)</p>
Bluetooth	
Protocolo	Bluetooth 5.2
Frequência de funcionamento	2,400 a 2,4835 GHz
Potência do transmissor (EIRP)	< 8 dBm
Estabilizador	
Alcance mecânico	<p>Inclinação: -135° a +80°</p> <p>Rotação: -135° a +45°</p> <p>Giro: -30° a +30°</p>
Alcance controlável	<p>Inclinação: -90° a +60°</p> <p>Rotação: 0° ou -90° (Paisagem ou Retrato)</p>
Estabilização	Triaxial (inclinação, rotação e giro)
Velocidade máxima de controle (inclinação)	100°/s
Alcance da vibração angular	±0,01°
Sistema de detecção	
Sistema visual inferior	Alcance de voo estacionário com precisão: 0,5 m a 10 m

Ambiente operacional	Superfícies discerníveis, não refletivas, com refletividade difusa de > 20% e Iluminação adequada de > 15 lux
Câmera	
Sensor de imagem	CMOS de 1/1,3", píxeis efetivos: 12 MP
Lente	FOV: 82,1° Formato equivalente: 24 mm Abertura: f/1.7 Faixa de disparo: 1 m a infinito
ISO	Vídeo: 100 a 3200 Foto: 100 a 3200
Velocidade do obturador eletrônico	1/8.000 – 2s
Dimensões máximas da imagem	4.000 × 3.000
Parâmetros e modos de fotografia	Único: 12 MP Único: 12 MP 2/3/5/7/10/15/20/30/60 s (JPEG) 5/7/10/15/20/30/60 s (JPEG+RAW) Variação da exposição automática (AEB): 12 MP, 3 quadros em bracketing a 0,7 EV Pano: Esfera, 180°, Grande angular Modo em HDR: HDR compatível no Modo de Disparo Único
Formatos de fotos	JPEG/DNG (RAW)
Resolução de vídeo	4K: 3840 × 2160 a 24/25/30 fps 2,7K: 2720×1530 a 24/25/30/48/50/60 fps FHD: 1920×1080 a 24/25/30/48/50/60 fps Modo em HDR: HDR compatível ao gravar a 24/25/30 fps
Formato de vídeo	MP4 (H.264)
Taxa de bites máx. do vídeo	100 Mbps
Sistemas de arquivo suportados	FAT32 (≤ 32 GB) exFAT (> 32 GB)
Zoom digital	4K: 2x 2,7K: 3x FHD: 4x
Controle remoto DJI RC-N1	
Transmissão	
Sistema de transmissão de vídeo	Ao ser utilizado com diferentes configurações de hardware da aeronave, o controle remoto DJI RC-N1 selecionará automaticamente a versão do firmware correspondente para atualização. Ele é compatível com a tecnologia de transmissão O2 quando vinculado ao DJI Mini 3.
Qualidade da transmissão ao vivo	720p a 30 fps

Frequência de funcionamento	2,4 a 2,4835 GHz; 5,725 a 5,850 GHz
Potência do transmissor (EIRP)	2,4 GHz: <26 dBm (FCC), <20 dBm (CE/SRRC/MIC) 5,8 GHz: <26 dBm (FCC), <23 dBm (SRRC), <14 dBm (CE) 10 km (FCC); 6 km (CE/SRRC/MIC)
Distância máx. de transmissão (sem obstrução, sem interferência)	Dados testados sob diferentes padrões em áreas abertas e sem interferências. Refere-se apenas à distância máxima de voo em uma única direção, sem levar em consideração o Retorno à Base (RTH). Atente-se às notificações de RTH no aplicativo DJI Fly durante o voo em si. Forte interferência (por exemplo, centro da cidade): aprox. 1,5 a 3 km Interferência moderada (por exemplo, subúrbios, cidades pequenas): aprox. 3 a 6 km Sem interferência (por exemplo, áreas rurais, praias): aprox. 6 a 10 km
Distância de transmissão (em situações comuns, em conformidade com o padrão FCC)	Dados testados em conformidade com o padrão FCC em áreas abertas e sem interferências. Valores apenas para referência. Atente-se às notificações de RTH no aplicativo DJI Fly durante o voo em si.
Geral	
Temperatura de funcionamento	-10° a 40 °C
Capacidade da bateria	5.200 mAh
Tipo de bateria	Li-ion
Sistema químico	LiNiMnCoO2
Vtagem/corrente de funcionamento	1.200 mA a 3,6 V (com dispositivo Android) 700 mA a 3,6 V (com dispositivo iOS)
Dimensões dos dispositivos móveis suportados	180 × 86 × 10 mm (Altura×Largura×Espessura)
Tipos de entradas USB suportadas	Lightning, Micro USB (tipo B), USB-C
Duração máx. da bateria	6 horas (sem carregar quaisquer dispositivos móveis) 4 horas (ao carregar um dispositivo móvel)
Controle remoto CR DJI	
Transmissão	
Sistema de transmissão de vídeo	Ao ser usado com diferentes configurações de hardware da aeronave, o controle remoto DJI RC-N1 selecionará automaticamente a versão do firmware correspondente para atualização. Ele é compatível com a tecnologia de transmissão O2 quando vinculado ao DJI Mini 3.
Frequência de funcionamento	2,4 a 2,4835 GHz; 5,725 a 5,850 GHz

Potência do transmissor (EIRP)	2,4 GHz: <26 dBm (FCC), <20 dBm (CE/SRRC/MIC) 5,8 GHz: <26 dBm (FCC), <23 dBm (SRRC), <14 dBm (CE) 10 km (FCC); 6 km (CE/SRRC/MIC)
Distância máx. de transmissão (sem obstrução, sem interferência)	Dados testados sob diferentes padrões em áreas abertas e sem interferências. Refere-se apenas à distância máxima de voo em uma única direção, sem levar em consideração o Retorno à Base (RTH). Atente-se às notificações de RTH no aplicativo DJI Fly durante o voo em si.
Distância de transmissão (em situações comuns, em conformidade com o padrão FCC)	Forte interferência (por exemplo, centro da cidade): 1,5 a 3 km Interferência moderada (por exemplo, subúrbios, cidades pequenas): 3 a 6 km Sem interferência (por exemplo, áreas rurais, praias): 6 a 10 km Dados testados em conformidade com o padrão FCC em áreas abertas e sem interferências. Valores apenas para referência. Atente-se às notificações de RTH no aplicativo DJI Fly durante o voo em si.
Wi-Fi	
Protocolo	802.11a/b/g/n
Frequência de funcionamento	2,400 a 2,4835 GHz; 5,150 a 5,250 GHz; 5,725 a 5,850 GHz
Potência do transmissor (EIRP)	2,4 GHz: < 23 dBm (FCC); < 20 dBm (CE/SRRC/MIC) 5,1 GHz: < 23 dBm (FCC/CE/SRRC/MIC) 5,8 GHz: < 23 dBm (FCC/SRRC), < 14 dBm (CE)
Bluetooth	
Protocolo	Bluetooth 4.2
Frequência de funcionamento	2,400 a 2,4835 GHz
Potência do transmissor (EIRP)	< 10 dBm
Geral	
Temperatura de funcionamento	-10° a 40 °C
GNSS	GPS + BeiDou + Galileo
Capacidade da bateria	5.200 mAh
Tipo de bateria	Li-ion
Sistema químico	LiNiMnCoO2
Voltagem/corrente de funcionamento	1.200 mA a 3,6 V
Duração máx. da bateria	Aprox. 4 horas
Capacidade de armazenamento	Compatível com cartão microSD
Cartões microSD compatíveis com o controle remoto CR DJI	Cartão microSD com velocidade UHS-I Classe 3

Cartões microSD
recomendados para o
controle remoto CR DJI

SanDisk Extreme 64 GB V30 A1 microSDXC
SanDisk Extreme 128 GB V30 A2 microSDXC
SanDisk Extreme 256 GB V30 A2 microSDXC
SanDisk Extreme 512 GB V30 A2 microSDXC
SanDisk Extreme Pro 64 GB V30 A2 microSDXC
SanDisk Extreme Pro 256 GB V30 A2 microSDXC
SanDisk Extreme Pro 400 GB V30 A2 microSDXC
SanDisk High Endurance 64 GB V30 microSDXC
SanDisk High Endurance 256 GB V30 microSDXC
Kingston Canvas Go!Plus 64 GB V30 A2 microSDXC
Kingston Canvas Go!Plus 256 GB V30 A2 microSDXC
Lexar High Endurance 64 GB V30 microSDXC
Lexar High Endurance 128 GB V30 microSDXC
Lexar 633x 256 GB V30 A1 microSDXC
Lexar 1066x 64 GB V30 A2 microSDXC
Samsung EVO Plus 512 GB microSDXC

Bateria de Voo Inteligente

Capacidade da bateria 2.453 mAh

Tensão padrão 7,38 V

Tensão máx. de carga 8,5 V

Tipo de bateria Li-ion

Sistema químico LiNiMnCoO₂

Energia 18,10 Wh

Peso Aprox. 80,5 g

Temperatura de
carregamento 5° a 40 °C

Tempo de carregamento 64 minutos (com o Carregador USB-C 30 W DJI e a bateria encaixada na aeronave)

56 minutos (com o Carregador USB-C 30 W DJI e a bateria encaixada no Carregador com múltiplas entradas de duas vias do DJI Mini 3 Pro)

Carregador recomendado Carregador USB-C 30 W DJI ou outro carregador USB com fornecimento de energia (30 W)

Ao carregar a bateria encaixada na aeronave ou no Carregador com múltiplas entradas de duas vias do DJI Mini 3 Pro, a potência de carregamento máxima será de 30 W.

Bateria de Voo Inteligente Plus

Capacidade da bateria 3.850 mAh

Tensão padrão 7,38 V

Tensão máx. de carga 8,5 V

Tipo de bateria Li-ion

Sistema químico LiNiMnCoO₂

Energia 28,4 Wh

Peso	Aprox. 121 g
Temperatura de carregamento	5° a 40 °C
Tempo de carregamento	101 minutos (com o Carregador USB-C 30 W DJI e a bateria encaixada na aeronave) 78 minutos (com o Carregador USB-C 30 W DJI e a bateria encaixada no Carregador com múltiplas entradas de duas vias do DJI Mini 3 Pro)
Carregador recomendado	Carregador USB-C 30 W DJI ou outro carregador USB com fornecimento de energia (30 W) Ao carregar a bateria encaixada na aeronave ou no Carregador com múltiplas entradas de duas vias do DJI Mini 3 Pro, a potência de carregamento máxima será de 30 W.

Carregador com múltiplas entradas de duas vias

Entrada	USB-C: 5 V = 3 A, 9 V = 3 A, 12 V = 3 A
Saída	USB: 5 V = 2 A
Potência nominal	30 W
Tipo de carregamento	Carrega até três baterias em sequência
Temperatura de carregamento	5° a 40 °C
Baterias suportadas	Bateria de Voo Inteligente do DJI Mini 3 Pro (BW162-2453-7.38) Bateria de Voo Inteligente Plus do DJI Mini 3 Pro (BW162-3850-7.38)
Aplicativo	
Nome	DJI Fly
Sistema de operação requerido	iOS v11.0 ou posterior; Android v7.0 ou posterior

Armazenamento

Cartões microSD compatíveis com a aeronave	Cartão microSD com velocidade UHS-I Classe 3
Cartões microSD recomendados para a aeronave	SanDisk Extreme 32 GB V30 A1 microSDXC SanDisk Extreme 64 GB V30 A1 microSDXC SanDisk Extreme 128 GB V30 A2 microSDXC SanDisk Extreme 256 GB V30 A2 microSDXC SanDisk Extreme Pro 32 GB V30 A1 microSDXC Kingston Canvas Go!Plus 64 GB V30 A2 microSDXC Kingston Canvas Go!Plus 256 GB V30 A2 microSDXC Kingston Canvas React Plus 64 GB V30 A1 microSDXC Kingston Canvas React Plus 128 GB V30 A1 microSDXC Samsung Pro Plus 256 GB V30 A2 microSDXC



- Os diferentes modos de disparo podem ser compatíveis com diferentes alcances ISO. Consulte o alcance ISO ajustável real dos diferentes modos de gravação no DJI Fly.
 - As fotos tiradas no Modo de Disparo único não possuem efeito em HDR nas seguintes situações:
 - a) Quando a aeronave estiver em movimento ou quando sua estabilidade for comprometida devido à alta velocidade dos ventos;
 - b) Quando o Equilíbrio de branco for configurado ao Modo Manual;
 - c) A câmera está no Modo automático e as configurações de EV ajustadas manualmente;
 - d) A câmera está no Modo automático e a Trava AE habilitada;
 - e) A câmera está no Modo Pro.
-

Atualização de firmware

Use o DJI Fly ou o DJI Assistant 2 (série de drones de consumo) para atualizar o firmware da aeronave e do controle remoto.

Como usar o DJI Fly

Ao conectar a aeronave ou o controle remoto ao DJI Fly, uma notificação será exibida se uma nova atualização de firmware estiver disponível. Para iniciar a atualização, conecte seu controle remoto ou dispositivo móvel à internet e siga as instruções na tela. Observe que você não pode atualizar o firmware se o controle remoto não estiver vinculado à aeronave. É necessário estar conectado à internet.

Como usar o DJI Assistant 2 (série de drones de consumo)

Atualize o firmware da aeronave e do controle remoto separadamente usando o DJI Assistant 2 (série de drones de consumo).

Siga as instruções na tela para atualizar o firmware da aeronave:

1. Abra o DJI Assistant 2 (série de drones de consumo) no seu computador e faça login com sua conta da DJI.
2. Ligue a aeronave e conecte-a a um computador usando a entrada USB-C em até 20 segundos.
3. Selecione o DJI Mini 3 e clique em Atualizações de firmware.
4. Selecione a versão do firmware.
5. Aguarde até que o firmware seja baixado. A atualização do firmware será iniciada automaticamente.
6. Aguarde a conclusão da atualização do firmware.

Siga as instruções abaixo para atualizar o firmware do controle remoto:

1. Abra o DJI Assistant 2 (série de drones de consumo) no seu computador e faça login com sua conta da DJI.
2. Ligue o controle remoto e conecte-o ao computador usando a entrada USB-C.
3. Selecione o controle remoto correspondente e clique em Atualizações de firmware.
4. Selecione a versão do firmware.
5. Aguarde até que o firmware seja baixado. A atualização do firmware será iniciada automaticamente.
6. Aguarde a conclusão da atualização do firmware.



- Certifique-se de seguir todas as etapas para atualizar o firmware. Caso contrário, poderá haver falha na atualização.
- A atualização do firmware levará aproximadamente 10 minutos. É normal que o estabilizador fique frouxo, indicadores de status da aeronave piscarem e a aeronave seja reiniciada. Aguarde pacientemente até a atualização ser concluída.
- Certifique-se de que o computador esteja conectado à internet durante a atualização.
- Antes de executar uma atualização, verifique se a aeronave e o controle remoto têm pelo menos 20% de bateria.
- Não desconecte o cabo USB-C durante a atualização.

Informações de pós-vendas

Visite <https://www.dji.com/support> para saber mais sobre as políticas de serviço de pós-vendas, serviços de conserto e suporte.



Contato
SUPORTE DJI

<https://www.dji.com/support>

Este conteúdo está sujeito a alterações.

Baixe a versão mais recente disponível em
<http://www.dji.com/mini-3>

Caso tenha qualquer dúvida sobre este documento, entre em contato com a DJI enviando uma mensagem para DocSupport@dji.com.

dji é uma marca comercial da DJI.

Copyright © 2023 DJI Todos os direitos reservados.

PRIMEIRA ALTERAÇÃO E CONSOLIDAÇÃO CONTRATUAL DA SOCIEDADE LIMITADA "AS SHOP COMÉRCIO VAREJISTA DE ELETRÔNICOS LTDA".

Pelo presente instrumento particular e na melhor forma de direitos, a abaixo-assinada, **THARCIA MEIRA E SA PRATES ROCHA**, brasileira, solteira, empresária, data de nascimento em 05 de março de 1986, natural de Recife – PE, portadora do RG sob o nº 7.779.076 – SDS – PE e do CPF: nº 062.341.244-61, residente e domiciliada na cidade de João Pessoa – PB, na Rua Maurício de Araújo Gama Filho, nº 657, Bloco 02, Apto 107, Lado A, bairro do Portal do Sol, CEP: 58.046-710, na qualidade de única sócia da sociedade limitada sob o nome empresarial **"AS SHOP COMÉRCIO VAREJISTA DE ELETRÔNICOS LTDA"**, com sede na Rua Pastor Josebias Fialho Marinho, nº 40, Box 59B, bairro Aeroclubes, CEP: 58.036-570, na cidade de João Pessoa - PB, com ato de sociedade limitada arquivado na JUCEP sob n. **25201034990**, com início de atividades em 08/07/2022, inscrita no CNPJ n. **47.308.261/0001-37**, respectivamente, resolve promover uma **ALTERAÇÃO E CONSOLIDAÇÃO CONTRATUAL**, o que faz mediante as cláusulas e condições seguintes:

Cláusula Primeira: - A sociedade altera seu objeto social para as atividades de:

4753-9/00-Comércio varejista especializado de eletrodomésticos e equipamentos de áudio e vídeo

4789-0/01 - Comércio varejista de suvenires, bijuterias e artesanatos

4756-3/00 - Comércio varejista especializado de instrumentos musicais e acessórios

4772-5/00 - Comércio varejista de cosméticos, produtos de perfumaria e de higiene pessoal

4763-6/02 - Comércio varejista de artigos esportivos

4752-1/00 - Comércio varejista especializado de equipamentos de telefonia e comunicação

8599-6/02 - Cursos de pilotagem

4759-8/99 - Comércio varejista de outros artigos de uso pessoal e doméstico não especificados anteriormente

7020-4/00 - Atividades de consultoria em gestão empresarial, exceto consultoria técnica específica

9529-1/99 - Reparação e manutenção de outros objetos e equipamentos pessoais e domésticos não especificados anteriormente

8599-6/04 - Treinamento em desenvolvimento profissional e gerencial

4754-7/01 - Comércio varejista de móveis

5911-1/99 - Atividades de produção cinematográfica, de vídeos e de programas de televisão não especificadas anteriormente

4789-0/99 - Comércio varejista de outros produtos não especificados anteriormente

4754-7/03 - Comércio varejista de artigos de iluminação

4763-6/01 - Comércio varejista de brinquedos e artigos recreativos

PRIMEIRA ALTERAÇÃO E CONSOLIDAÇÃO CONTRATUAL DA SOCIEDADE LIMITADA "AS SHOP COMÉRCIO VAREJISTA DE ELETRÔNICOS LTDA".

4751-2/01 - Comércio varejista especializado de equipamentos e suprimentos de informática

9521-5/00 - Reparação e manutenção de equipamentos eletroeletrônicos de uso pessoal e doméstico

7420-0/01 - Atividades de produção de fotografias, exceto aérea e submarina

4757-1/00 - Comércio varejista especializado de peças e acessórios para aparelhos eletroeletrônicos para uso doméstico, exceto informática e comunicação

6209-1/00 - Suporte técnico, manutenção e outros serviços em tecnologia da informação

8599-6/99 - Outras atividades de ensino não especificadas anteriormente

Clausula Segunda: - Em razão da modificação ora ajustada consolida – se o contrato social, de acordo com o novo Código Civil conforme lei nº 10.406 de 10 de Janeiro de 2002, mediante as seguintes cláusulas.

CONSOLIDAÇÃO

CLÁUSULA PRIMEIRA: - A sociedade gira sob a denominação social de **AS SHOP COMÉRCIO VAREJISTA DE ELETRÔNICOS LTDA**, usa a expressão "**SHOP ARRETADO**", como nome de fantasia, e tem sede na **Rua Pastor Josebias Fialho Marinho, nº 40, Box 59B, bairro Aeroclub, CEP: 58.035-570, na cidade de João Pessoa - PB.**

CLÁUSULA SEGUNDA: - A sociedade tem como objeto social as atividades de:

4753-9/00-Comércio varejista especializado de eletrodomésticos e equipamentos de áudio e vídeo

4789-0/01 - Comércio varejista de souvenirs, bijuterias e artesanatos

4756-3/00 - Comércio varejista especializado de instrumentos musicais e acessórios

4772-5/00 - Comércio varejista de cosméticos, produtos de perfumaria e de higiene pessoal

4763-6/02 - Comércio varejista de artigos esportivos

4752-1/00 - Comércio varejista especializado de equipamentos de telefonia e comunicação

8599-6/02 - Cursos de pilotagem

4759-8/99 - Comércio varejista de outros artigos de uso pessoal e doméstico não especificados anteriormente

7020-4/00 - Atividades de consultoria em gestão empresarial, exceto consultoria técnica específica

9529-1/99 - Reparação e manutenção de outros objetos e equipamentos pessoais e domésticos não especificados anteriormente

8599-6/04 - Treinamento em desenvolvimento profissional e gerencial

PRIMEIRA ALTERAÇÃO E CONSOLIDAÇÃO CONTRATUAL DA SOCIEDADE LIMITADA "AS SHOP COMÉRCIO VAREJISTA DE ELETRÔNICOS LTDA".

4754-7/01 - Comércio varejista de móveis

5911-1/99 - Atividades de produção cinematográfica, de vídeos e de programas de televisão não especificadas anteriormente

4789-0/99 - Comércio varejista de outros produtos não especificados anteriormente

4754-7/03 - Comércio varejista de artigos de iluminação

4763-6/01 - Comércio varejista de brinquedos e artigos recreativos

4751-2/01 - Comércio varejista especializado de equipamentos e suprimentos de informática

9521-5/00 - Reparação e manutenção de equipamentos eletroeletrônicos de uso pessoal e doméstico

7420-0/01 - Atividades de produção de fotografias, exceto aérea e submarina

4757-1/00 - Comércio varejista especializado de peças e acessórios para aparelhos eletroeletrônicos para uso doméstico, exceto informática e comunicação

6209-1/00 - Suporte técnico, manutenção e outros serviços em tecnologia da informação

8599-6/99 - Outras atividades de ensino não especificadas anteriormente

CLÁUSULA TERCEIRA: - A sociedade iniciou suas atividades em **08 de Julho de 2022** e seu prazo de duração é por tempo indeterminado;

CLÁUSULA QUARTA: - O capital social é no valor de **R\$ 50.000,00** (cinquenta mil reais), divididos em **50.000** (cinquenta mil), quotas de valor nominal de **R\$ 1,00** (um real) cada uma, totalmente integralizado em moeda corrente do País e assim atribuída a única sócia, na forma abaixo:

Nome do Sócio	Nº de Quotas	Partic.	Valor
THARCIA MEIRA E SA PRATES ROCHA	50.000	100%	R\$ 50.000,00
Total Geral	50.000	100%	R\$ 50.000,00

CLÁUSULA QUINTA: - A responsabilidade da sócia é restrita ao valor de suas quotas, que responde solidariamente pela integralização do capital social.

CLÁUSULA SEXTA: - A administração da sociedade cabe a sócia **THARCIA MEIRA E SA PRATES ROCHA**, que **assina isoladamente** com poderes e atribuições de administradora, autorizada o uso do nome empresarial, vedado, no entanto, em atividades estranhas ao interesse social ou assumir obrigações seja em favor de qualquer dos quotistas ou de terceiros, bem como onerar ou alienar bens imóveis da sociedade, sem autorização de outro sócio.

CLÁUSULA SÉTIMA: - Ao término de cada exercício social, em 31 de dezembro, a sócia administradora prestará contas justificadas de sua administração, procedendo à elaboração do inventário, do balanço patrimonial e do balanço de resultado econômico, cabendo à sócia, na proporção de suas quotas, os lucros ou perdas apurados;

CLÁUSULA OITAVA: - Nos quatro meses seguintes ao término do exercício social, a sócia deliberará sobre as contas e designará administradores quando for o caso;



PRIMEIRA ALTERAÇÃO E CONSOLIDAÇÃO CONTRATUAL DA SOCIEDADE LIMITADA "AS SHOP COMÉRCIO VAREJISTA DE ELETRÔNICOS LTDA".

CLÁUSULA NONA: - A sociedade poderá a qualquer tempo abrir ou fechar filial ou outra dependência, mediante alteração contratual assinada pela sua sócia;

CLÁUSULA DÉCIMA - A sócia administradora poderá de comum acordo, fixar uma retirada mensal, a título de "pro labore", observando as disposições regulamentares pertinentes;

CLÁUSULA DÉCIMA PRIMEIRA: - Falecendo ou interdito a sócia, a sociedade continuará com seus herdeiros ou sucessores. Não sendo possível ou inexistindo interesse, apurar-se-ão os haveres em balanço geral, que se levantará, conforme entendimento vigente;

Parágrafo único - O mesmo procedimento será adotado em outros casos em que a sociedade se resolva em relação a sua sócia.

CLÁUSULA DÉCIMA SEGUNDA: - A Administradora declara, sob as penas da lei, de que não está impedida de exercer a administração da sociedade, por lei especial, ou em virtude de condenação criminal, ou por se encontrar sob os efeitos dela, a pena que vede, ainda que temporariamente, o acesso a cargos públicos; ou por crime falimentar, de prevaricação, peita ou suborno, concussão, peculato, ou contra a economia popular, contra o sistema financeiro nacional, contra normas de defesa da concorrência, contra as relações de consumo, fé pública, ou a propriedade.

CLÁUSULA DÉCIMA TERCEIRA: - PORTE EMPRESARIAL - A sócia declara que a sociedade se enquadra como Microempresa - ME, nos termos da Lei Complementar nº 123, de 14 de dezembro de 2006, e que não se enquadra em qualquer das hipóteses de exclusão relacionadas no § 4º do art. 3º da mencionada lei. (art. 3º, I, LC nº 123, de 2006).

CLÁUSULA DÉCIMA QUARTA: - Fica eleito o foro de João Pessoa - PB para o exercício e o cumprimento dos direitos e obrigações resultantes deste contrato.

E, por se achar em perfeito acordo de tudo quanto neste instrumento particular foi lavrado, obriga-se a cumprir fielmente o presente, assinando-o em 01 (única) via destinada ao registro e arquivamento na Junta Comercial do Estado-PB.

João Pessoa/PB, 20 de Junho de 2023.



THARCIA MEIRA E SA PRATES ROCHA O